
Viðhorf til álversins í
Straumsvík, umhverfis- og
atvinnumála í Hafnarfirði

Júní 2011





Lýsing á rannsókn

Unnið fyrir	Hafnarfjarðarbæ og Rio Tinto Alcan
Markmið rannsóknar	Að kanna viðhorf Hafnfirðinga til álversins í Straumsvík og hugsanlegra breytinga á starfsemi þess sem og framtíðarsýn íbúa hvað varðar skipulag, atvinnuþróun og umhverfismál í Hafnarfirði.
Dagsetning skýrsluskila	15. júní 2011

Ábyrgðaraðilar

Framkvæmd	Félagsvísindastofnun Háskóla Íslands
Undirbúningur og gagnaöflun	Auður Magnús Leiknisdóttir Guðbjörg Andrea Jónsdóttir
Úrvinnsla	Auður Magnús Leiknisdóttir Guðbjörg Andrea Jónsdóttir Guðlaug J. Sturludóttir
Skýrslugerð	Guðbjörg Andrea Jónsdóttir Guðlaug J. Sturludóttir



EFNISYFIRLIT

Efnisyfirlit	4
Töfluyfirlit	6
Helstu niðurstöður	10
Inngangur	11
Framkvæmd og heimtur	11
<i>Rýnihópar</i>	11
<i>Símakönnun</i>	12
Úrvinnsla	14
Bakgrunnsupplýsingar	15
<i>Hópur 1</i>	15
<i>Hópur 2</i>	15
<i>Símakönnun</i>	16
Niðurstöður	20
1. <i>Helstu styrkleikar Hafnarfjarðar</i>	20
2. <i>Helstu veikleikar Hafnarfjarðar</i>	24
3. <i>Atvinnumál í Hafnarfirði</i>	27
4. <i>Umhverfismál í Hafnarfirði</i>	29
5. <i>Álver Rio Tinto Alcan í Hafnarfirði</i>	29
6. <i>Helstu rök með og á móti stækkun álversins í Straumsvík</i>	40
Viðauki I	75
Viðauki II	85
Viðauki III	97
Viðauki IV	105



TÖFLUYFIRLIT

TAFLA 1. FRAMKVÆMD RÝNIHÓPA.....	11
TAFLA 2. FRAMKVÆMD SÍMAKÖNNUNAR.....	12
TAFLA 3. HLUTFALLSLEG SKIPTING KYNS OG ALDURS Í ÞÝÐI OG ÚRTAKI.....	13
TAFLA 4. BAKGRUNNUR HÓPS 1.....	15
TAFLA 5. BAKGRUNNUR HÓPS 2.....	16
TAFLA 6. KYN SVARENDA.....	16
TAFLA 7. Í HVAÐA HVERFI HAFNARFJARÐAR BÝRÐ ÞÚ?.....	17
TAFLA 8. ALDUR SVARENDA.....	17
TAFLA 9. HVAÐA NÁMI HEFUR ÞÚ LOKIÐ?.....	17
TAFLA 10. HVERT ER MEGIN STARF ÞITT?.....	18
TAFLA 11. HVAR STARFAR ÞÚ? HJÁ OPINBERRI STOFNUN, SVEITARFÉLAGI EÐA ANNARS STAÐAR?.....	18
TAFLA 12. ERT ÞÚ LAUNAMAÐUR EÐA MEÐ SJÁLFSTÆÐAN ATVINNUREKSTUR?.....	18
TAFLA 13. Í HVAÐA ATVINNUGREIN ER FYRIRTÆKIÐ EÐA STOFNUNIN SEM ÞÚ STARFAR HJÁ?.....	19
TAFLA 14. HVERSU MIKLAR VORU HEILDARTEKJUR HEIMILISINS Í SÍÐASTA MÁNUÐI, SVONA UM ÞAÐ BIL, FYRIR SKATT?.....	19
TAFLA 15. HELSTU STYRKLEIKAR HAFNARFJARÐAR.....	21
TAFLA 15. ERTU ÁNÆGÐ/UR EÐA ÓÁNÆGÐ/UR MEÐ HAFNARFJÖRÐ SEM STAÐ TIL AÐ BÚA Á?.....	22
TAFLA 16. ERTU ÁNÆGÐ/UR EÐA ÓÁNÆGÐ/UR MEÐ HAFNARFJÖRÐ SEM STAÐ TIL AÐ BÚA Á?.....	23
TAFLA 17. HVAÐ ERTU ÁNÆGÐUST/ÁNÆGÐASTUR MEÐ Í TENGLUM VIÐ BÚSETU Í HAFNARFIRÐI?.....	24
TAFLA 18. HELSTU VEIKLEIKAR HAFNARFJARÐAR.....	25
TAFLA 18. HVAÐ ERTU ÓÁNÆGÐUST/ÓÁNÆGÐASTUR MEÐ Í TENGLUM VIÐ BÚSETU Í HAFNARFIRÐI?.....	27
TAFLA 19. TELUR ÞÚ AÐ ÞAÐ SÉ ALMENNT JÁKVÆTT EÐA NEIKVÆTT FYRIR HAFNARFJARÐARBÆ AÐ ÁLVER RIO TINTO ALCAN Í STRAUMSVÍK / ÁLVERIÐ Í STRAUMSVÍK SÉ Í BÆJARFÉLAGINU?.....	32
TAFLA 20. TELUR ÞÚ AÐ ÞAÐ SÉ ALMENNT JÁKVÆTT EÐA NEIKVÆTT FYRIR HAFNARFJARÐARBÆ AÐ ÁLVER RIO TINTO ALCAN Í STRAUMSVÍK / ÁLVERIÐ Í STRAUMSVÍK SÉ Í BÆJARFÉLAGINU? GREININGAR.....	33
TAFLA 21. HVER TELUR ÞÚ AÐ SÉ HELSTI ÁVINNINGUR HAFNARFJARÐARBÆJAR AF ÁLVERINU Í STRAUMSVÍK?.....	34
TAFLA 22. HVER TELUR ÞÚ AÐ SÉ HELSTI ÁVINNINGUR HAFNARFJARÐARBÆJAR AF ÁLVERINU Í STRAUMSVÍK? GREININGAR.....	35
TAFLA 23. HVER TELUR ÞÚ HELST VERA NEIKVÆÐ ÁHRIF ÁLVERSINS Í STRAUMSVÍK Á HAFNARFJARÐARBÆ?.....	36
TAFLA 24. HVER TELUR ÞÚ HELST VERA NEIKVÆÐ ÁHRIF ÁLVERSINS Í STRAUMSVÍK Á HAFNARFJARÐARBÆ? EFTIR BAKGRUNNI.....	37
TAFLA 25. ÁLVERIÐ VINNUR NÚ AÐ ÞVÍ AÐ AUKA FRAMLEIÐSLUGETU SÍNA UM 20% ÁN ÞESS AÐ STÆKKA SJÁLFT ÁLVERIÐ. ERTU ÁNÆGÐ/UR EÐA ÓÁNÆGÐ/UR MEÐ ÞÆR FRAMKVÆMDIR?.....	38
TAFLA 26. ÁLVERIÐ VINNUR NÚ AÐ ÞVÍ AÐ AUKA FRAMLEIÐSLUGETU SÍNA UM 20% ÁN ÞESS AÐ STÆKKA SJÁLFT ÁLVERIÐ. ERTU ÁNÆGÐ/UR EÐA ÓÁNÆGÐ/UR MEÐ ÞÆR FRAMKVÆMDIR? EFTIR BAKGRUNNI.....	39
TAFLA 27. RÖK MEÐ STÆKKUN ÁLVERSINS Í STRAUMSVÍK.....	40
TAFLA 28. MYNDRIR ÞÚ VILJA AUKA STARFSEMI ÁLVERSINS ENN FREKAR, LÁTA STAÐAR NUMIÐ EFTIR ÞÆR STÆKKUNARFRAMKVÆMDIR SEM NÚ STANDA YFIR EÐA DRAGA ÚR STARFSEMI ÁLVERSINS?.....	41



TAFLA 29. MYNDIR ÞÚ VILJA AUKA STARFSEMI ÁLVERSINS ENN FREKAR, LÁTA STAÐAR NUMIÐ EFTIR ÞÆR STÆKKUNARFRAMKVÆMDIR SEM NÚ STANDA YFIR EÐA DRAGA ÚR STARFSEMI ÁLVERSINS? EFTIR BAKGRUNNI.....	42
TAFLA 30. MYNDI TÍMASETNING FRAMKVÆMDA Hafa ÁHRIF Á AFSTÖÐU ÞÍNA, VÆRIR ÞÚ JÁKVÆÐARI, SÖMU SKOÐUNAR EÐA NEIKVÆÐARI GAGNVART STÆKKUN ÁLVERSINS EF RÁÐIST YRÐI Í FRAMKVÆMDIR INNAN TVEGGJA TIL ÞRIGGJA ÁRA?	43
TAFLA 31. MYNDI TÍMASETNING FRAMKVÆMDA Hafa ÁHRIF Á AFSTÖÐU ÞÍNA, VÆRIR ÞÚ JÁKVÆÐARI, SÖMU SKOÐUNAR EÐA NEIKVÆÐARI GAGNVART STÆKKUN ÁLVERSINS EF RÁÐIST YRÐI Í FRAMKVÆMDIR INNAN TVEGGJA TIL ÞRIGGJA ÁRA?	44
MYND 1. MYNDI TÍMASETNING FRAMKVÆMDA Hafa ÁHRIF Á AFSTÖÐU ÞÍNA, VÆRIR ÞÚ JÁKVÆÐARI, SÖMU SKOÐUNAR EÐA NEIKVÆÐARI GAGNVART STÆKKUN ÁLVERSINS EF RÁÐIST YRÐI Í FRAMKVÆMDIR INNAN TVEGGJA TIL ÞRIGGJA ÁRA?	46
TAFLA 32. HVERS VEGNA VILTU LÁTA AUKA STARFSEMI ÁLVERSINS ENN FREKAR?	47
TAFLA 33. RÖK Á MÓTI STÆKKUN ÁLVERSINS Í STRAUMSVÍK	47
TAFLA 34. HVERS VEGNA VILTU LÁTA STAÐAR NUMIÐ EFTIR ÞÆR FRAMKVÆMDIR SEM NÚ STANDA YFIR?.....	49
TAFLA 35. HVERS VEGNA VILTU LÁTA STAÐAR NUMIÐ EFTIR ÞÆR FRAMKVÆMDIR SEM NÚ STANDA YFIR?.....	50
TAFLA 36. HVERS VEGNA VILTU LÁTA DRAGA ÚR/HÆTTA STARFSEMI ÁLVERSINS?.....	51
TAFLA 37. MYNDIR ÞÚ VILJA SETJA EINHVER SKILYRÐI FYRIR STÆKKUN ÁLVERSINS Í STRAUMSVÍK?.....	51
TAFLA 38. MYNDIR ÞÚ VILJA SETJA EINHVER SKILYRÐI FYRIR STÆKKUN ÁLVERSINS Í STRAUMSVÍK?.....	52
TAFLA 39. FINNST ÞÉR KOMA TIL GREINA AÐ STÆKKA ÁLVERIÐ AÐ UPPFYLLTUM EINHVERJUM ÁKVEÐNUM SKILYRÐUM EÐA FINNST ÞÉR ÞAÐ ALLS EKKI KOMA TIL GREINA AÐ STÆKKA ÁLVERIÐ?.....	53
TAFLA 40. FINNST ÞÉR KOMA TIL GREINA AÐ STÆKKA ÁLVERIÐ AÐ UPPFYLLTUM EINHVERJUM ÁKVEÐNUM SKILYRÐUM EÐA FINNST ÞÉR ÞAÐ ALLS EKKI KOMA TIL GREINA AÐ STÆKKA ÁLVERIÐ?.....	54
TAFLA 41. SKILYRÐI FYRIR STÆKKUN ÁLVERS	55
TAFLA 42. SKILYRÐI FYRIR STÆKKUN ÁLVERS. ÞEIR SEM VILJA SETJA SKILYRÐI FYRIR STÆKKUN.....	56
TAFLA 43. MYNDIR ÞÚ TAKA ÞÁTT Í ÍBÚAKOSNINGU UM STÆKKUN ÁLVERSINS EF EFNT YRÐI TIL SLÍKRAR KOSNINGAR? ALLIR.....	57
TAFLA 44. MYNDIR ÞÚ KJÓSA MEÐ EÐA Á MÓTI STÆKKUN? AÐEINS ÞEIR SEM MYNDU TAKA ÞÁTT Í ÍBÚAKOSNINGU.....	57
TAFLA 45. MYNDIR ÞÚ KJÓSA MEÐ EÐA Á MÓTI STÆKKUN? AÐEINS ÞEIR SEM MYNDU TAKA ÞÁTT Í ÍBÚAKOSNINGU – EFTIR BAKGRUNNI.....	58
TAFLA 46. AF HVERJU MYNDIR ÞÚ EKKI TAKA ÞÁTT Í KOSNINGUNNI?.....	59
TAFLA 47. TÓKSTU ÞÁTT Í ÍBÚAKOSNINGU UM STÆKKUN ÁLVERSINS Í STRAUMSVÍK ÁRIÐ 2007?.....	59
TAFLA 48. TÓKSTU ÞÁTT Í ÍBÚAKOSNINGU UM STÆKKUN ÁLVERSINS Í STRAUMSVÍK ÁRIÐ 2007?.....	60
TAFLA 49. KAUST ÞÚ MEÐ EÐA Á MÓTI STÆKKUN ÞÁ?.....	61
TAFLA 50. KAUST ÞÚ MEÐ EÐA Á MÓTI STÆKKUN ÞÁ?.....	62
TAFLA 52. TELUR ÞÚ AÐ HÆGT SÉ AÐ SÆTTA SJÓNARMÍÐ ÞEIRRA SEM VILJA HUGA AÐ UMHVERFISVERND OG ÞEIRRA SEM VILJA AUKA ÁLFRAMLÆIÐSLU EÐA TELUR ÞÚ AÐ ÞESSI SJÓNARMÍÐ SÉU ÓSAMRÝMANLEG? ALLIR	63
TAFLA 53. TELUR ÞÚ AÐ HÆGT SÉ AÐ SÆTTA SJÓNARMÍÐ ÞEIRRA SEM VILJA HUGA AÐ UMHVERFISVERND OG ÞEIRRA SEM VILJA AUKA ÁLFRAMLÆIÐSLU EÐA TELUR ÞÚ AÐ ÞESSI SJÓNARMÍÐ SÉU ÓSAMRÝMANLEG? ALLIR – EFTIR BAKGRUNNI.....	64
TAFLA 54. TELUR ÞÚ AÐ MENGUN FRÁ ÁLVERINU HAFI MIKIL, NOKKUR, LÍTIL EÐA ENGIN HEILSUSPILLANDI ÁHRIF Á ÍBÚA HAFNARFJARÐAR? ALLIR	65
TAFLA 55. TELUR ÞÚ AÐ MENGUN FRÁ ÁLVERINU HAFI MIKIL, NOKKUR, LÍTIL EÐA ENGIN HEILSUSPILLANDI ÁHRIF Á ÍBÚA HAFNARFJARÐAR? ALLIR – EFTIR BAKGRUNNI	66

TAFLA 56. TELUR ÞÚ AÐ MENGUN FRÁ ÁLVERINU Í STRAUMSVÍK HAFI MIKIL, NOKKUR, LÍTIL.....	67
ÉÐA ENGIN SKAÐLEG UMHVERFISÁHRIF Í HAFNARFIRÐI? – EFTIR BAKGRUNNI.....	68
TAFLA 58. ÞEGAR ÞÚ MYNDAR ÞÉR SKOÐUN UM STÆKKUN ÁLVERSINS, HVERSU MIKLU MÁLI SKIPTIR ÞAÐ ÞIG AÐ STÆKKUNIN MYNDI HUGSANLEGA.....	69
TAFLA 59. HVERSU MIKLA ÉÐA LITLA ÁHERSLU TELUR ÞÚ AÐ HAFNARFJARÐARBÆR ÆTTI AÐ LEGGJA Á EFTIRFARANDI ATRIÐI?.....	69
TAFLA 60. AÐ ÞVÍ GEFNU AÐ RÁÐIST VERÐI Í STÆKKUN ÁLVERSINS HVORT FINNST ÞÉR MIKILVÆGARA AÐ.....	70
TAFLA 61. AÐ ÞVÍ GEFNU AÐ RÁÐIST VERÐI Í STÆKKUN ÁLVERSINS HVORT FINNST ÞÉR MIKILVÆGARA AÐ.....	71
TAFLA 62. HEFUR ÞÚ, EINHVER Í FJÖLSKYLDU ÞINNI ÉÐA VINAHÓPI ÞÍNUM UNNIÐ Í ÁLVERINU?.....	72
TAFLA 63. HEFUR ÞÚ, EINHVER Í FJÖLSKYLDU ÞINNI ÉÐA VINAHÓPI ÞÍNUM UNNIÐ Í ÁLVERINU? – EFTIR BAKGRUNNI.....	73
TAFLA 64. HEFUR ÞÚ, EINHVER Í FJÖLSKYLDU ÞINNI ÉÐA VINAHÓPI ÞÍNUM UNNIÐ Í ÁLVERINU? - HVER? AÐEINS ÞEIR SEM HAFNA TENGLI VIÐ ÁLVERIÐ.....	74
TAFLA 65. ÞEGAR ÞÚ MYNDAR ÞÉR SKOÐUN UM STÆKKUN ÁLVERSINS, HVERSU MIKLU MÁLI SKIPTIR ÞAÐ ÞIG AÐ STÆKKUNIN MYNDI HUGSANLEGA AUKA TEKJUR BÆJARINS?.....	75
TAFLA 66. ÞEGAR ÞÚ MYNDAR ÞÉR SKOÐUN UM STÆKKUN ÁLVERSINS, HVERSU MIKLU MÁLI SKIPTIR ÞAÐ ÞIG AÐ STÆKKUNIN MYNDI HUGSANLEGA AUKA ÁHUGA Á ÉÐA MÖGULEIKA Á ANNARSKONAR ATVINNUSTARFSEMI Í BÆNUM?.....	76
TAFLA 67. ÞEGAR ÞÚ MYNDAR ÞÉR SKOÐUN UM STÆKKUN ÁLVERSINS, HVERSU MIKLU MÁLI SKIPTIR ÞAÐ ÞIG AÐ STÆKKUNIN MYNDI HUGSANLEGA AUKA MENGUN?.....	77
TAFLA 68. ÞEGAR ÞÚ MYNDAR ÞÉR SKOÐUN UM STÆKKUN ÁLVERSINS, HVERSU MIKLU MÁLI SKIPTIR ÞAÐ ÞIG AÐ STÆKKUNIN MYNDI HUGSANLEGA FJÖLGA STÖRFUM Í HAFNARFIRÐI?.....	78
TAFLA 69. ÞEGAR ÞÚ MYNDAR ÞÉR SKOÐUN UM STÆKKUN ÁLVERSINS, HVERSU MIKLU MÁLI SKIPTIR ÞAÐ ÞIG AÐ STÆKKUNIN MYNDI HUGSANLEGA KALLA Á LAGNINGU HÁSPENNULÍNA Í NÁGRENNI ÁLVERSINS?.....	79
TAFLA 70. ÞEGAR ÞÚ MYNDAR ÞÉR SKOÐUN UM STÆKKUN ÁLVERSINS, HVERSU MIKLU MÁLI SKIPTIR ÞAÐ ÞIG AÐ STÆKKUNIN MYNDI HUGSANLEGA KALLA Á FREKARI VIRKJUNARFRAMKVÆMDIR?.....	80
TAFLA 71. ÞEGAR ÞÚ MYNDAR ÞÉR SKOÐUN UM STÆKKUN ÁLVERSINS, HVERSU MIKLU MÁLI SKIPTIR ÞAÐ ÞIG AÐ STÆKKUNIN MYNDI HUGSANLEGA DRAGA ÚR ÁHUGA ÉÐA MÖGULEIKUM Á ANNARSKONAR ATVINNUSTARFSEMI Í BÆNUM?.....	81
TAFLA 72. ÞEGAR ÞÚ MYNDAR ÞÉR SKOÐUN UM STÆKKUN ÁLVERSINS, HVERSU MIKLU MÁLI SKIPTIR ÞAÐ ÞIG AÐ STÆKKUNIN MYNDI HUGSANLEGA LAÐA NÝJA ÍBÚA TIL BÆJARINS?.....	82
TAFLA 73. ÞEGAR ÞÚ MYNDAR ÞÉR SKOÐUN UM STÆKKUN ÁLVERSINS, HVERSU MIKLU MÁLI SKIPTIR ÞAÐ ÞIG AÐ STÆKKUNIN MYNDI HUGSANLEGA TAKMARKA MÖGULEIKA Á MATVÆLAIÐNAÐI Í NÆSTA NÁGRENNI?.....	83
TAFLA 74. ÞEGAR ÞÚ MYNDAR ÞÉR SKOÐUN UM STÆKKUN ÁLVERSINS, HVERSU MIKLU MÁLI SKIPTIR ÞAÐ ÞIG AÐ STÆKKUNIN MYNDI HUGSANLEGA HAMLA ÞRÓUN ÍBÚABYGGÐAR?.....	84
TAFLA 75. HVERSU MIKLA ÉÐA LITLA ÁHERSLU TELUR ÞÚ AÐ HAFNARFJARÐARBÆR ÆTTI AÐ LEGGJA Á EFTIRFARANDI ATRIÐI? – NÝSKÖPUN Í ATVINNUREKSTRI.....	85
TAFLA 76. HVERSU MIKLA ÉÐA LITLA ÁHERSLU TELUR ÞÚ AÐ HAFNARFJARÐARBÆR ÆTTI AÐ LEGGJA Á EFTIRFARANDI ATRIÐI? – FERÐAMANNAIÐNAÐ.....	86
TAFLA 77. HVERSU MIKLA ÉÐA LITLA ÁHERSLU TELUR ÞÚ AÐ HAFNARFJARÐARBÆR ÆTTI AÐ LEGGJA Á EFTIRFARANDI ATRIÐI? – AÐ FJÖLGA STÖRFUM FYRIR VERKAFÓLK.....	87
TAFLA 78. HVERSU MIKLA ÉÐA LITLA ÁHERSLU TELUR ÞÚ AÐ HAFNARFJARÐARBÆR ÆTTI AÐ LEGGJA Á EFTIRFARANDI ATRIÐI? – AÐ BÆTA REKSTRARUMHVERFI FYRIRTÆKJA ...	88



TAFLA 79. HVERSU MIKLA EÐA LITLA ÁHERSLU TELUR ÞÚ AÐ HAFNARFJARÐARBÆR ÆTTI AÐ LEGGJA Á EFTIRFARANDI ATRIÐI? – SJÁLFBÆRNI BÆJARINS	89
TAFLA 80. HVERSU MIKLA EÐA LITLA ÁHERSLU TELUR ÞÚ AÐ HAFNARFJARÐARBÆR ÆTTI AÐ LEGGJA Á EFTIRFARANDI ATRIÐI? – AÐ BÆTA AÐSTÖÐU TIL ÚTIVISTAR Í OG VIÐ BÆINN	90
TAFLA 81. HVERSU MIKLA EÐA LITLA ÁHERSLU TELUR ÞÚ AÐ HAFNARFJARÐARBÆR ÆTTI AÐ LEGGJA Á EFTIRFARANDI ATRIÐI? – AÐ FJÖLGA STÖRFUM FYRIR SÉRFRÆÐINGA.....	91
TAFLA 82. HVERSU MIKLA EÐA LITLA ÁHERSLU TELUR ÞÚ AÐ HAFNARFJARÐARBÆR ÆTTI AÐ LEGGJA Á EFTIRFARANDI ATRIÐI? – AÐ STUÐLA AÐ AUKINNI FLOKKUN SORPS.....	92
TAFLA 83. HVERSU MIKLA EÐA LITLA ÁHERSLU TELUR ÞÚ AÐ HAFNARFJARÐARBÆR ÆTTI AÐ LEGGJA Á EFTIRFARANDI ATRIÐI? – AÐ BÆTA ALMENNINGSSAMGÖNGUR	93
TAFLA 84. HVERSU MIKLA EÐA LITLA ÁHERSLU TELUR ÞÚ AÐ HAFNARFJARÐARBÆR ÆTTI AÐ LEGGJA Á EFTIRFARANDI ATRIÐI? – MENNINGU OG LISTIR	94
TAFLA 85. HVERSU MIKLA EÐA LITLA ÁHERSLU TELUR ÞÚ AÐ HAFNARFJARÐARBÆR ÆTTI AÐ LEGGJA Á EFTIRFARANDI ATRIÐI? – AÐ DRAGA ÚR ORKUNOTKUN.....	95
TAFLA 86. HVERSU MIKLA EÐA LITLA ÁHERSLU TELUR ÞÚ AÐ HAFNARFJARÐARBÆR ÆTTI AÐ LEGGJA Á EFTIRFARANDI ATRIÐI? – STÓRIÐJU	96

HELSTU NIÐURSTÖÐUR

- Helstu kostir sem þátttakendur í rýnihópum sáu við Hafnarfjörð sem stað til að búa á voru stærð bæjarins, bæjarbragurinn, umhverfið og góð þjónusta.
- Helstu veikleikarnir sem þátttakendur í rýnihópum telja Hafnarfjörð hafa tengjast atvinnumálum, skipulagi og efnahagsástandi
- Almennt eru Hafnfirðingar mjög ánægðir með að búa í Hafnarfirði
- Einn af helstu kostunum við Hafnarfjörð sem stað til að búa á að mati þátttakenda í rýnihópaumræðunum var hve stutt er út í ósnortna náttúru.
- Mikill meirihluti bæjarbúa telur það vera jákvætt fyrir Hafnarfjarðarbæ að álver Rio Tinto Alcan sé í bæjarfélaginu. Karlar eru mun jákvæðari fyrir álverinu en konur.
- Helsti ávinningur Hafnarfjarðarbæjar af álverinu að mati íbúa er að það skapar atvinnu fyrir bæjarbúa auk þess sem fjárhagslegu ávinningur (þ.e. skattar og gjöld) skiptir bæjarfélagið máli.
- Ríflega 45% svarenda telur engin neikvæð áhrif vera af álverinu í Straumsvík.
- Helstu neikvæðu áhrif álversins að mati íbúa eru mengun og áhrif þess á umhverfið.
- Þrír af hverjum fjórum bæjarbúum eru ánægðir með að unnið sé að 20% aukinni framleiðslugetu án þess að stækka sjálft álverið
- Rétt innan við helmingur bæjarbúa er hlynntur stækkun álversins en hlutfallið gæti farið yfir 60% sé ákveðnum skilyrðum fullnægt.
- Nærri 60% þeirra sem myndu kjósa um málefnið myndu kjósa með stækkun álversins
- Fólk virðist ekki hafa miklar áhyggjur af því að álverið hafi slæm áhrif heilsu þeirra eða umhverfið. 72% telja mengun frá álverinu hafa lítil eða engin heilsuspillandi áhrif á íbúa Hafnarfjarðar
- Flestum íbúum finnst að Hafnarfjarðarbær ætti að leggja áherslu á nýsköpun í atvinnurekstri, ferðamannaíðnað og að fjölga störfum fyrir verkafólk.
- Að því gefnu að ráðist verði í stækkun álversins, finnst flestum mikilvægara að stækkunin taki mið af því að takmarka mengun og umhverfisáhrif, frekar en að að fjölga störfum og auka framleiðslu eins mikið og kostur er



INNGANGUR

Að beiðni fulltrúa Hafnarfjarðarbæjar og Rio Tinto Alcan gerði Félagsvísindastofnun könnun á viðhorfum Hafnfirðinga til álversins í Straumsvík og framtíðarþróunar þess. Meginmarkmið rannsóknarinnar var annars vega að kanna viðhorf til hugsanlegra breytinga á starfsemi álversins og hins vegar að kanna framtíðarsýn íbúa hvað varðar skipulag, atvinnuþróun og umhverfismál í Hafnarfirði.

FRAMKVÆMD OG HEIMTUR

Rannsóknin var tvíþætt, eigindleg og megingdleg. Eigindlegi hlutinn fólst í umræðum í rýnihópum og megingdlegi hlutinn í símakönnun meðal tilviljunarúrtaks íbúa Hafnarfjarðar. Spurningalisti var að mestu leyti unninn í samstarfi verkefnisstjóra Félagsvísindastofnunar, fulltrúa Hafnarfjarðarbæjar og álvers Rio Tinto Alcan. Eigindlegi hluti rannsóknarinnar samanstóð af tveimur rýnihópum. Val á þátttakendum í hópana byggði á þremur grunnbreytum, þ.e. kyni, aldri og viðhorfi til álversins í Straumsvík. Reynt var að tryggja að kynjaskipting í hópunum væri jöfn og að góð dreifing væri í viðhorfum til álversins og hugsanlegrar stækkunar þess.

Rýnihópar

Dregið var 250 manna tilviljunarúrtak úr þjóðskrá úr hópi íbúa Hafnarfjarðar á aldrinum 18 til 65 ára. Hringt var í þá sem lentu í úrtakinu og óskað eftir þátttöku þeirra í rýnihópaumræðum um afstöðu fólks til atvinnu- og umhverfismála í Hafnarfirði og sérstaklega hugsanlegra breytinga á starfsemi álversins í Straumsvík. Hóparnir tveir voru aldurskiptir, í þeim yngri voru þátttakendur á aldrinum 18-39 ára en í þeim eldri á aldrinum 40-65 ára. Boðaðir voru 10 einstaklingar í hvorn hóp og reynt að tryggja að hlutfall karla og kvenna væri jafnt og að í hópunum væru bæði einstaklingar sem væru hlynntir og andvígir stækkun álversins í Straumsvík. Loks voru svarendur inntir eftir því hvort þeir ættu auðvelt með að tjá sig í hópi áður en þeir voru beðnir um að taka þátt í rýnihópaumræðum. Nokkrir þeirra sem samþykkt höfðu að taka þátt í umræðunum forfölluðust og mættu 6 einstaklingar í hvorn rýnihóp (sjá töflu 1).

Tafla 1. Framkvæmd rýnihópa

Upplýsingasöfnun	6. og 7. apríl 2011 kl. 17:30-19:00
Framkvæmdarmáti	Rýnihópar
Fjöldi þátttakenda	12 í 2 hópum (6 í hvorum)
Staðsetning	Félagsvísindastofnun HÍ, Gimli

Áður en umræður í rýnihópum hófust voru þátttakendur beðnir um að taka nokkrar mínútur í að velta fyrir sér hverjir væru helstu styrkleikar og veikleikar Hafnarfjarðarbæjar, bæði almennt en þó sérstaklega með tilliti til atvinnu- og umhverfismála. Þátttakendur skrifuðu helstu styrkleika og veikleika niður og er gerð grein fyrir þeim í niðurstöðukafla.

Umræður í hópunum hófust á almennri kynningu á þátttakendum. Því næst var umræðum beint að því hvernig væri að búa í Hafnarfirði, að atvinnumálum og umhverfismálum. Viðhorf til álversins Rio Tinto Alcan og framtíðarþróun þess voru því næst reifuð. Rýnihóparnir enduðu á því að velta fyrir sér helstu rökum með og á móti því að stækka álverið í Straumsvík.

Umræðurammann í heild má sjá í Viðauka IV.

Þátttakendur fengu 5000 króna gjafabréf í Smáralind sem umbun fyrir þátttöku í umræðunum.

Símakönnun

Hringt var í 1000 manna úrtak íbúa úr Þjóðskrá, 18 ára og eldri, sem búsettir voru í Hafnarfjarðarbæ. Alls tóku 617 þátt. 55 gátu ekki tekið þátt vegna veikinda eða tungumála-erfiðleika og 163 neituðu að taka þátt í könnuninni. Nettó svarhlutfall var því 65,3% (sjá töflu 2).

Tafla 2. Framkvæmd símakönnunar

Upplýsingasöfnun	26. apríl – 10. maí 2011
Framkvæmdarmáti	Símakönnun
Fjöldi í úrtaki	1000
Fjöldi svarenda	617
Brúttó svarhlutfall	61,7%
Nettó svarhlutfall	65,3%

Í töflu 3 er kynja- og aldursskipting meðal svarenda borin saman við hlutfallslega skiptingu kyns og aldurs íbúa Hafnarfjarðar 18 ára og eldri. Tafla 3 sýnir að svarendur endurspeglu Hafnfirðinga vel hvað varðar kyn en aldursskipting svarenda var aðeins frábrugðin aldursskiptingu í þýðinu. Tæplega fimmtungur svarenda (19%) var á aldrinum 18 til 29 ára, en í raun er fjórðungur Hafnfirðinga á þessum aldri. Tæplega fjórðungur (23%) svarenda var á aldrinum 40 til 49 ára en 19% íbúa Hafnarfjarðar er á þeim aldri.

Tafla 3. Hlutfallsleg skipting kyns og aldurs í þýði og úrtaki

	Fjöldi svarenda	Hlutfall svarenda	Fjöldi í þýði	Hlutfall í þýði
Kyn				
Karl	308	50%	9.345	50%
Kona	309	50%	9.498	50%
Aldur **				
18 - 29 ára	117	19%	4.618	25%
30 til 39 ára	129	21%	3.875	21%
40 - 49 ára	141	23%	3.629	19%
50 - 59 ára	92	15%	3.042	16%
60 ára og eldri	138	22%	3.679	20%

Marktækur munur er á fjölda svarenda og fjölda í þýði; * $p < 0.05$, ** $p < 0.01$, *** $p < 0.001$,

ÚRVINNSLA

Umræður í rýnihópum voru skráðar orð fyrir orð. Í úrvinnslu voru gögnin dregin saman og flokkuð í meginþemu og hugmyndir. Beinir tilvitnanir í ummæli þátttakenda eru notaðar til að lýsa þeim viðhorfum og skoðunum sem fram komu hjá hópunum tveimur.

Svör í símakönnuninni voru greind með þeirri tölfræði sem er viðeigandi fyrir hverja og eina spurningu. Niðurstöður eru birtar í töflum og myndum. Töflurnar sýna hlutföll og fjölda svara skipt niður eftir bakgrunnspáttunum kyni, hverfi, tengslum við álverið, þátttöku í fyrri kosningu, aldri, menntun, starfi, starfsvettvangi og heimilistekjum. Í töflunum eru aðeins birt svör þeirra sem tóku afstöðu til spurningarinnar. Af þeim sökum er mismunandi fjöldi svara á bak við hverja töflu. Þar sem það á við eru einnig birt súlurit sem sýna hlutföll svarenda sem eiga við ákveðna svarmöguleika.

Marktektarprófið kí-kvaðrat var notað til að meta hvort tölfræðilega marktækur munur væri á hlutföllum mismunandi hópa. Ef tölfræðileg marktekt kemur fram er það gefið til kynna með stjörnumerkjum. Ein stjarna þýðir að innan við 5% líkur séu á því að munur sem sést í hópi svarenda sé kominn til af tilviljun ($p < 0,05$). Með öðrum orðum getum við sagt með 95% vissu að sá munur sem birtist í úrtakinu sé einnig til staðar meðal íbúa Hafnarfjarðar vorið 2011. Tvær stjörnur þýða að munurinn sé marktækur miðað við 99% öryggi ($p < 0,01$) og þrjár stjörnur þýða að fullyrða megi með 99,9% vissu að munurinn sé til staðar í þýði ($p < 0,001$). Reynist marktektarpróf ógilt vegna fámennis í hópum er skammstöfunin óg notuð. Í þeim tilvikum voru flokkuð saman svör þeirra sem merktu við mjög/frekar jákvætt og mjög/frekar neikvætt, svo dæmi sé tekið, og marktekt aftur reiknuð. Þegar marktekt kom fram eftir þessa fækkun flokka, var hún birt í sviga á eftir niðurstöðu fyrra marktektarprófsins. Ómarktækt samband í þeim tilvikum er táknað með (--). Reynist marktektarprófið enn vera ógilt þrátt fyrir sameiningu svarflokka, var fyrri merkingin (óg) látin standa áfram.

BAKGRUNNSUPPLÝSINGAR

Eftirfarandi tvær töflur lýsa þátttakendum í rýnihópunum eftir ýmsum bakgrunnspáttum.

Hópur 1

Umræður fóru fram þann 6. apríl 2011 klukkan 17:30 til 19:00 í húsnæði Félagsvísindastofnunar Háskóla Íslands. Þátttakendur voru á aldrinum 18 – 39 ára, búsettir í Hafnarfirði.

Tafla 4. Bakgrunnur hóps 1

	Kyn	Aldur	Búseta
1 (A)	Kona	24	Hefur alltaf búið í Hafnarfirði
2 (B)	Kona	24	Flutti til Hafnarfjarðar með kærastanum
3 (C)	Kona	29	Hefur alltaf búið í Hafnarfirði
4 (D)	Karl	39	Ekki uppalinn í Hafnarfirði en öll fjölskyldan er flutt í Fjörðinn
5 (E)	Karl	30	Uppalinn í Hafnarfirði og nýkominn þangað aftur eftir nokkurra ára búsetu í Reykjavík
6 (F)	Karl	19	Hefur alltaf búið í Hafnarfirði

Hópur 2

Umræður fóru fram þann 7. apríl 2011 klukkan 17:30 til 19:00 í húsnæði Félagsvísindastofnunar Háskóla Íslands. Þátttakendur voru á aldrinum 40 - 65 ára, búsettir í Hafnarfirði.

Tafla 5. Bakgrunnur hóps 2

	Kyn	Aldur	Búseta
1 (A)	Kona	44	Hefur búið í Hafnarfirði frá 10 ára aldri
2 (B)	Karl	63	Hefur búið í Hafnarfirði í 15 ár
3 (C)	Karl	48	Hefur búið í Hafnarfirði í 11 ár
4 (D)	Kona	60	Kom ekki fram hve lengi í Hafnarfirði
5 (E)	Karl	48	Hefur búið fjögur ár í Hafnarfirði
6 (F)	Kona	41	Ólst upp í Hafnarfirði til 18 ára og flutti aftur fyrir um 4 árum










Símakönnun

Næstu töflur sýna hlutfall svarenda símakönnunarinnar eftir bakgrunnspáttum. Spurningar könnunarinnar voru greindar eftir kyni, hverfi, tengslum við álverið, þátttöku í fyrri kosningu, aldri, menntun, starfi, starfsvettvangi og heimilistekjum (sjá töflur 6 til 14). Margar spurningar voru að auki greindar því hvort fólk var hlynnt stækkun álversins eða ekki. Þar sem margir svarflokkar voru í spurningum um búsetu (hverfi), menntun og starf voru valdir svarflokkar sameinaðir fyrir bakgrunnsgreininguna (sjá nánar í töflum 7, 9 og 10). Meginniðurstöður könnunarinnar eru settar fram í kaflanum *Niðurstöður* hér á eftir.






Tafla 6. Kyn svarenda

	Fjöldi	Hlutfall	Vikmörk +/-	Hlutfall
Karl	308	49,9%	3,9%	49,9%
Kona	309	50,1%	3,9%	50,1%
Alls	617	100,0%		








Tafla 7. Í hvaða hverfi Hafnarfjarðar býrð þú?

	Fjöldi	Hlutfall	Hlutfall
Áslandi	72	12,1%	 12,1%
Holti / Hvaley rarholti	54	9,1%	 9,1%
Hrauni	28	4,7%	 4,7%
Miðbæ	80	13,4%	 13,4%
Norðurbæ	110	18,5%	 18,5%
Setbergi eða Hlíðum	64	10,8%	 10,8%
Suðurbæ	87	14,6%	 14,6%
Völlum	77	12,9%	 12,9%
Vesturbæ	23	3,9%	 3,9%
Fjöldi svara	595	100,0%	
Vil ekki svara	1		
Veit ekki	21		
Alls	617		

Tafla 8. Aldur svarenda

	Fjöldi	Hlutfall	Hlutfall
18 - 29 ára	117	19,0%	 19,0%
30 - 39 ára	129	20,9%	 20,9%
40 - 49 ára	141	22,9%	 22,9%
50 - 59 ára	92	14,9%	 14,9%
60 ára og eldri	138	22,4%	 22,4%
Alls	617	100,0%	

Tafla 9. Hvaða námi hefur þú lokið?

	Fjöldi	Hlutfall	Hlutfall
Grunnskólapróf, landspróf, gagnfræðapróf eða minna	131	21,7%	 21,7%
Bóklegt nám á framhaldsskólastigi	124	20,6%	 20,6%
Starfsnám	27	4,5%	 4,5%
Verklegt framhald – iðnmenntun	111	18,4%	 18,4%
Próf úr sérskólum á eða við háskólastig	32	5,3%	 5,3%
Próf á háskólastigi (fy rsta gráða: BA, B.ed, BS)	111	18,4%	 18,4%
Framhaldsnám í háskóla (MA, MS, doktorsnám)	67	11,1%	 11,1%
Fjöldi svara	603	100,0%	
Vil ekki svara	8		
Veit ekki	6		
Alls	617		

Tafla 10. Hvert er megin starf þitt?

	Fjöldi	Hlutfall	Hlutfall
Kjörnir fulltrúar og æðstu embættismenn	21	3,5%	3,5%
Sérfræðingar með háskólapróf (amk BA, BS)	126	21,0%	21,0%
Tæknar og sérmenntað starfsfólk	29	4,8%	4,8%
Skrifstofufólk	46	7,7%	7,7%
Þjónustu- umönnunar- og sölustörf	92	15,3%	15,3%
Bændur og sjómenn	6	1,0%	1,0%
Iðnaðarmenn og sérhæft iðnv erkað fólk	54	9,0%	9,0%
Véla- og vélgæslufólk	12	2,0%	2,0%
Ósérhæft starfsfólk	39	6,5%	6,5%
Er ekki á vinnumarkaði	176	29,3%	29,3%
Fjöldi svara	601	100,0%	
Svarar ekki	16		
Alls	617		

Tafla 11. Hvar starfar þú? Hjá opinberri stofnun, sveitarfélagi eða annars staðar? Aðeins þeir sem eru á vinnumarkaði

	Fjöldi	Hlutfall	Hlutfall
Opinber rekstur/stofnun	77	18,0%	18,0%
Sveitarfélag	71	16,6%	16,6%
Annað	279	65,3%	65,3%
Fjöldi svara	427	100,0%	
Fékk ekki spurninguna	176		
Vil ekki svara	11		
Veit ekki	3		
Alls	617		

Tafla 12. Ert þú launamaður eða með sjálfstæðan atvinnurekstur? Aðeins þeir sem eru á vinnumarkaði

	Fjöldi	Hlutfall	Hlutfall
Launamaður	370	86,0%	86,0%
Sjálfstætt starfandi einyrki án starfsmanna	35	8,1%	8,1%
Sjálfstætt starfandi með starfsmann/starfsmenn í vinnu	24	5,6%	5,6%
Á undirverktakasamningi	1	0,2%	0,2%
Fjöldi svara	430	100,0%	
Fékk ekki spurninguna	176		
Vil ekki svara	11		
Alls	617		

**Tafla 13. Í hvaða atvinnugrein er fyrirtækið eða stofnunin sem þú starfar hjá?
Aðeins þeir sem eru á vinnumarkaði**

	Fjöldi	Hlutfall	Hlutfall
Ýmis þjónusta	105	24,9%	24,9%
Opinber þjónusta í menntageira	53	12,6%	12,6%
Verslun (og blanda af verslun og þjónustu)	52	12,4%	12,4%
Annar iðnaður	48	11,4%	11,4%
Önnur opinber þjónusta og stjórnsýsla	41	9,7%	9,7%
Opinber þjónusta í heilbrigðisgeira	36	8,6%	8,6%
Bankar, tryggingafyrirtæki og aðrar fjármálastofnanir	30	7,1%	7,1%
Stóriðja (ál, járnblendi, sement, kísill, áburður)	15	3,6%	3,6%
Hátækni-/hugbúnaðariðnaður	14	3,3%	3,3%
Byggingariðnaður	13	3,1%	3,1%
Fiskveiðar	6	1,4%	1,4%
Fiskvinnsla	5	1,2%	1,2%
Veitur, s.s. Landsvirkjun, orkuveitur, vatnsveitur	3	0,7%	0,7%
Fjöldi svara	421	100,0%	
Fékk ekki spurninguna	176		
Vill ekki svara	14		
Veit ekki	6		
Alls	196		

Tafla 14. Hversu miklar voru heildartekjur heimilisins í síðasta mánuði, svona um það bil, fyrir skatt?

	Fjöldi	Hlutfall	Vikmörk +/-	Hlutfall
Lægri en 350 þúsund	88	21,6%	4,0%	21,6%
350 - 599 þúsund	106	26,0%	4,3%	26,0%
600 - 849 þúsund	112	27,5%	4,3%	27,5%
850 þúsund eða hærri	102	25,0%	4,2%	25,0%
Fjöldi svara	408	100,0%		
Vil ekki svara	114			
Veit ekki	95			
Alls	617			

NIÐURSTÖÐUR

Umfjöllun um niðurstöður er skipt upp í undirkafla í samræmi við efnisflokka í umræðuramma sem stuðst var við í rýnihópaumræðum (sjá Viðauka IV). Hver kafli hefst með umfjöllun um rýnihópana og niðurstöður símakönnunar eru birtar í kjölfarið. Fyrir hverja spurningu úr símakönnuninni er birt tíðnitafla sem sýnir vikmörk með súluriti er sýnir hlutfallslega skiptingu svara. Á eftir hverri tíðnitöflu er svo birt tafla með bakgrunnsgreiningu.

1. Helstu styrkleikar Hafnarfjarðar

Almennt má segja að helstu kostir sem þátttakendur sáu við Hafnarfjörð sem stað til að búa á voru:

- Stærð bæjarins
- Staðsetning
- Góð þjónusta
- Skemmtileg útivistarsvæði

Þátttakendur voru flestir sammála um að það væri mjög gott að búa í Hafnarfirði sem sameinaði kosti lítils bæjarfélags og borgar, vegna þess hve stutt væri til Reykjavíkur. Það hversu stutt er til Reykjavíkur hefur þó einnig ákveðna galla í för með sér og nefndu nokkrir að það hamlaði verslun í Hafnarfirði hversu stutt væri til Reykjavíkur. Umhverfið, óspillt náttúran og skemmtileg útivistarsvæði voru nefnd sem helstu styrkleikar bæjarins en jafnframt nefndu þátttakendur að umhverfismálin væru einn af veikleikum bæjarins, þ.e. að stefna bæjarins í umhverfismálum væri óljós, að mengun væri frá atvinnustarfsemi í bænum og að fleiri græn svæði vantaði í skipulag bæjarins. Almenn ánægja virtist vera með þá þjónustu sem til staðar er í Hafnarfirði þó að meira líf mætti vera í miðbænum og að þar mættu vera fjölbreyttari veitingastaðir.

Í töflunum hér á eftir sem birta svör þátttakenda í rýnihópum, eru sýnd svör allra þátttakenda, því geta sömu svörin birst oftast en einu sinni.

Tafla 15. Helstu styrkleikar Hafnarfjarðar

Yfirflokkur	Styrkleikar
Staðsetning	Stutt frá Reykjavík Smábær innan stórborgar Hluti af höfuðborginni Nálægð við höfuðborgina Nálægð við flugvöllinn Stutt á flugvöllinn Nálægð við Leifsstöð Nálægð við flesta framhaldsskóla og atvinnu Stórskipahöfn
Stærð bæjarins	Hefur kosti smábæjar Margir þekkjast Lítið bæjarfélag Bæjarsamfélagið Friðsamlegt bæjarfélag Bæjarbragur Lítið bæjarfélag sem byggir á gömlum grunni Stutt í vinnu ef fólk vinnur innan bæjarins Nóg pláss Minni umferð en t.d. í Reykjavík
Þjónusta	Kjarni þar sem hægt er að fá alla helstu þjónustu Kjarnasjarmi – þarf ekki að fara langt Stutt í þjónustu Fjarðarkaup Lágvöruverslanir eru víða Skólar og opinber þjónusta
Umhverfi / útivist	Nánd við óspillt svæði og sjó (Heiðmörk, Ástjörn, höfnin) Víða göngustígar Heiðmörk - tjörnin Stutt út í náttúruna Fegurð Veðráttu Fagurt sveitarfélag Gott umhverfi fyrir börn Stutt í náttúruna Góð svæði til útivistar og íþróttu Umhverfið er mjög útivistarvænt Mjög stutt að fara út í náttúruperlur, t.d. Hvaleyrarvatn, Kleifarvatn, Djúpavatn Umhverfið er fallegt og bærinn hefur sterkan kjarna Mikið af fallegum útivistarsvæðum í kringum bæinn, Straumsvík, Krísvík, Hvaleyrarvatn, Ástjörn Nálægð við náttúruna
Skipulag	Höfnin Gott umferðarkerfi Samgöngur Ódýrt húsnæði

Atvinnumál	Álverið Fjölbreytt starfsemi Fjölbreytt atvinnulíf Stórir vinnustaðir s.s. Actavis og álverið Iðnaður Álverið skapar mörg störf Gott umhverfi fyrir sprotafyrirtæki (Sigga og Tímó, Andrea, Emami) Actavis er með höfuðstöðvar í Hafnarfirði og skapar mörg störf
------------	--

Eins og sjá má í töflu 15 eru lang flestir svarenda símakönnunarinnar ánægðir með að búa í Hafnarfirði, eða 95%. Tafla 16 sýnir svörin greind eftir bakgrunnspáttum. Vegna lítillar dreifingar svara við þessari spurningu voru öll marktektarpróf bakgrunnspáttanna ógild.

Tafla 15. Ertu ánægð/ur eða óánægð/ur með Hafnarfjörð sem stað til að búa á?

	Fjöldi	Hlutfall	Vikmörk	
			+/-	Hlutfall
Mjög ánægð/ur	447	72%	3,5%	72%
Frekar ánægð/ur	143	23%	3,3%	23%
Hvorki ánægð/ur né óánægð/ur	21	3%	1,4%	3%
Frekar óánægð/ur	5	1%	0,7%	1%
Mjög óánægð/ur	1	0%	0,3%	0%
Alls	617	100%		

Tafla 16. Ertu ánægð/ur eða óánægð/ur með Hafnarfjörð sem stað til að búa á?
Greiningar

	Mjög ánægð/ur	Frekar ánægð/ur	Hvorki ánægð/ur né óánægð/ur	Frekar óánægð/ur	Mjög óánægð/ur	Fjöldi sv ara	Mjög eða frekar ánægð/ur
Heild	72%	23%	3%	1%	0%	617	96%
Kyn^{ög}							
Karl	72%	24%	4%	0%	0%	308	
Kona	73%	22%	3%	1%	0%	309	
Hverfi^{ög}							
Ásland, Holtið og Vellir	70%	26%	3%	0%	0%	203	
Önnur hverfi	74%	22%	3%	1%	0%	392	
Tengsl við álverið^{ög}							
Já	73%	23%	3%	0%	0%	394	
Nei	72%	22%	4%	2%	0%	212	
Tók þátt í fyrri kosningu^{ög}							
Já	75%	21%	3%	0%	0%	430	
Nei	67%	28%	4%	2%	0%	177	
Aldur^{ög}							
18 - 29 ára	68%	26%	3%	2%	0%	117	
30 - 39 ára	72%	22%	5%	0%	0%	129	
40 - 49 ára	71%	25%	3%	1%	1%	141	
50 - 59 ára	70%	27%	2%	1%	0%	92	
60 ára og eldri	80%	17%	3%	1%	0%	138	
Menntun^{ög}							
Grunnskólapróf	80%	15%	3%	2%	1%	131	
Framhaldsskólapróf	74%	22%	3%	0%	0%	262	
Háskólapróf	66%	29%	4%	1%	0%	210	
Starf^{ög}							
Stjórnendur og sérfræðingar	66%	31%	3%	1%	0%	147	
Sérhæft starfsfólk eða tæknar	76%	19%	4%	1%	0%	83	
Skrifstofu-, sölu- eða þjónustufólk	73%	22%	4%	1%	0%	138	
Bændur, sjómenn, véla- og verkafólk	79%	18%	4%	0%	0%	57	
Ekki á vinnumarkaði	73%	22%	4%	1%	1%	176	
Starfsvettvangur^{ög}							
Opinber rekstur/stofnun	74%	23%	3%	0%	0%	77	
Sveitarfélag	62%	31%	6%	1%	0%	71	
Annað	75%	22%	3%	1%	0%	279	
Heimilistekjur^{ög}							
Lægrí en 350 þúsund	76%	18%	5%	0%	1%	88	
350 - 599 þúsund	72%	23%	4%	2%	0%	106	
600 - 849 þúsund	68%	26%	6%	0%	0%	112	
850 þúsund eða hærrí	76%	21%	2%	1%	0%	102	

Marktækur munur er á hópum; * $p < 0.05$, ** $p < 0.01$, *** $p < 0.001$,

^{ög} merkir að gögnin uppfylltu ekki forsendur marktæktarprófs. Flokkarnir Frekar óánægð(ur) og Mjög óánægð(ur) voru sameinaðir í tölfraeðiúrn innslu og er marktækt láknuð innan sviga.

Þátttakendur símakönnunarinnar voru spurðir um hvað þeir væru ánægðastir með í tengslum við búsetu í Hafnarfirði. Um opna spurningu var að ræða. Tafla 17 sýnir svörin röðuð eftir algengi. Hlutfallslega flestir létu í ljós almenna ánægju án þess að nefna einhverja sérstaka ástæðu (19,4%) og 10% voru ánægðastir með smæð bæjarins og nálægð við allt.

Tafla 17. Hvað ertu ánægðust/ánægðastur með í tengslum við búsetu í Hafnarfirði?

	Fjöldi	Hlutfall	Vikmörk		Hlutfall
			+/-		
Allt, almenn ánægja, gott að búa hér, líður v el hér, góður bær	113	19,4%	3,2%		19,4%
Lítill bær, nálægð við allt, passlega stórt, fámenni, smátt samfélag	58	9,9%	2,4%		9,9%
Bæjarbragurinn, mannlífið, vinalægur bær, andrúmsloftið, fólkið, gott samfélag, menneskjulegt umhverfi, smábæjarstemningin	49	8,4%	2,3%		8,4%
Hef alltaf búið þar, er fæddur/uppalinn þar, er gaffari, fjölskylda og v inir búa þar	48	8,2%	2,2%		8,2%
Sjórinn, umhverfið, veðursældin, náttúran, hraunið, höfnin	48	8,2%	2,2%		8,2%
Friðsæld, rólegheit, rólegur bær, kyrrð, notalegt	45	7,7%	2,2%		7,7%
Góður skóli, menningarstarf, niðurgreiðsla tómstundastarfa, öll þjónustan, félagsþjónustan, félags- og tómstundastarf fyrir unglina	39	6,7%	2,0%		6,0%
Bæjarstæðið, staðsetningin, útsýnið, skipulag, uppbygging bæjarins	35	6,0%	1,9%		4,3%
Fallegur bær	25	4,3%	1,6%		3,9%
Ekkert sérstakt	23	3,9%	1,6%		3,4%
Barnvænt, fjölskylduvænt	20	3,4%	1,5%		2,6%
Hverfið mitt, á heima á góðum stað	15	2,6%	1,3%		2,1%
Íþrótaaðstaða, íþróttalíf, íþróttastarf fyrir börn, íþróttastyrkir	12	2,1%	1,2%		1,5%
Ekkert	9	1,5%	1,0%		1,4%
Fjarlægðin frá Reykjavík, aðeins út úr, fyrir utan höfðuborgarsvæðið	8	1,4%	0,9%		1,0%
Hér er allt til alls, allt í bænum sem maður þarf á að halda	6	1,0%	0,8%		0,7%
Gamli bærinn, gamaldags bær, rötgróinn	4	0,7%	0,7%		
Annað nefnt	26	4,5%	1,7%		4,5%
Fjöldi svara	583	100,0%			
Vil ekki svara	18				
Veit ekki	16				
Alls	617				

2. Helstu veikleikar Hafnarfjarðar

Helstu veikleikarnir sem þátttakendur rýnihópaumræðna töldu Hafnarfjörð hafa tengdust atvinnumálum, skipulagi og efnahagsástandi.

Tafla 18. Helstu veikleikar Hafnarfjarðar

Yfirflokkur	Veikleikar
Atvinnumál	Margir íbúar vinna utan bæjarfélagsins Fleiri atvinnutækifæri annars staðar (Reykjavík) Ekki næg atvinnutækifæri Það mættu vera fleiri fyrirtæki í Hafnarfirði Útgerð og fiskvinnsla hefur horfið Ekki næg atvinna Ekki næg fjölbreytni í atvinnumálum Óvissa um störf fólks
Skipulag	Vallarhverfið er byggt á hættusvæði – ákveðin hættu á eldgosi Mikil umferð í gegnum bæinn Íbúðar og atvinnubýggð er blandað saman Mikið framboð af lóðum fyrir grófan iðnað Hefur stækkað of mikið sl. 10 ár Það var (eins og annars staðar) farið of geyst í að byggja nýhverfi sem standa svo auð eða óbyggð og búð að eyðileggja náttúru sem hefði mátt láta ósnerta Mikið af tómu húsnæði
Efnahagsástand	Fjárhagur sveitarfélagsins Niðurskurður sem bitnar á börnum Miklar skuldir
Umhverfismál	Mættu vera fleiri græn svæði eins og Hellisgerði, t.d. í Hvömmunum (Hugsanleg) mengun frá álverinu Mengandi atvinnustarfsemi Að skylda ekki álverið til að koma með mælingar frá óháðum aðila á mengunarpáttum Álverið er í Hafnarfirði og er stórt lýti á umhverfinu, bæði út af húsnæðinu og líka út af rafínunum sem liggja yfir allt umhverfið og það mengar Það er ekki/virðist ekki vera augljós stefna í umhverfismálum í bænum Mengun frá álveri Fiskbrenslufýlan rétt hjá holtunum
Staðsetning	Fólk setur fyrir sig að keyra frá Reykjavík til að versla í Hafnarfirði (að því leyti of langt frá Rvk.) Verslun þrífst illa vegna nálægðar við Reykjavík Of langt frá Reykjavík Langt að sækja skóla á efstu skólastigum
Þjónusta	Mætti vera meira líf í miðbænum Mætti vera meira úrval matsöluastaða

Aðrir veikleikar sem sem fjallað var um í umræðuhópunum tengdust m.a. almennings-samgöngum og of hraðri uppbyggingu bæjarins undanfarin ár.

„En það er náttúrulega annað sem, ég væri alveg til í að geta tekið strætó og það er náttúrulega mjög jákvætt við álverið þessar rútur sem sækja starfsmenn. En út af því að það er búið að hendast svo mikið í að búa til ný hverfi út um allt, bæði í Hafnarfirði og annars staðar þá verður það svona óhagstætt að senda strætóa þar inn og það er ómurlegt að taka strætó á Íslandi. Það mætti alveg bæta úr því þannig að þú veist, ég

keyri ein á mínum bíl. Ég væri alveg til í að geta sleppt því ef stígar væru betri til að fara að hjóla eða labba eða almenningsamgöngur eins og strætó væru betri, þá myndi ég nýta mér það. En það bara þú veist, það tekur í alvörunni klukkutíma að fara einhvern sem tekur kannski tíu mínútur, korter. Að keyra hingað úr Hafnarfirði, korter, tuttugu mínútur í versta falli. Það væri að minnsta kosti klukkutími í strætó.“ (Hópur 1 – kona).

„Ég er með 16 ára stelpu og hún bara af því hún er ekki með bílpróf, það eru þvílík vandræði fyrir hana að fara í Smárabíó í Kópavogi sem maður hefði haldið að væri ekki mikið mál að keyra eftir einni braut. Það eru allskonar tengi, hún þarf að fara í Hamraborgina og skipta um og eitthvað annað og skipta um. Ég held að það taki hana alveg klukkutíma að komast í Smáralind.“ (Hópur 2 – kona).

Þátttakendur nefndu líka að mikill kostur væri fyrir foreldra að börn þeirra gætu nýtt sér ferðir frístundabíls.

„En væri ekki hægt að nýta meira, þessi frístundabíll er algjör snilld sem grunnskólarnir eru með.“ (Hópur 2 – kona).

Að nokkru leyti töldu þátttakendur að rekja mætti fjárhagsvanda og vanda með almenningsamgöngur til þess að bærinn hafi stækkað of hratt á stuttum tíma.

„Hafnarfjörður hefur náttúrulega aðallega stækkað of mikið síðastliðin 10 ár. Ég held að menn hafi farið of geyst í að ætla að verða stærri en Kópavogur eða eitthvað svoléiðis sko og er kannski svolítið að koma í bakið á bæjarfélaginu núna.“ (Hópur 1 – karl).

„En það eru líka mjög stór svæði sem eru bara götur og lóðir en ekki eitt einasta hús.“ (Hópur 1 – kona).

Þegar svarendur símakönnunarinnar voru inntir eftir því hvað þeir væru óánægðastir með í tengslum við búsetu í Hafnarfirði, sagði þriðjungur „ekkert“, eða „ekkert sérstakt“, 15% nefndu skuldir bæjarins og 10% bæjarstjórnina (sjá töflu 18). Þetta stemmir vel við niðurstöður rýnihópanna, en þar voru atvinnumálin og efnahagsástand bæjarins ofarlega í huga fólks.

Tafla 18. Hvað ertu óánægðust/óánægðastur með í tengslum við búsetu í Hafnarfirði?

	Fjöldi	Hlutfall	Vikmörk +/-	Hlutfall
Ekkert, ekkert sérstakt	181	33,0%	3,9%	33,0%
Skuldir bæjarins, ástand bæjarsjóds, fjármál bæjarins	75	13,7%	2,9%	13,7%
Bæjarsjórnin, stjórnsmál, stjórn bæjarins	54	9,8%	2,5%	9,8%
Langt að fara til Reykjavíkur/í vinnu/í sund	40	7,3%	2,2%	7,3%
Þjónustan/-i grunnskólum/leikskólum, niðurskurður í þjónustu	17	3,1%	1,4%	3,1%
Samgöngur, skipulagsmál, strætókerfið	15	2,7%	1,4%	2,7%
Álverið	12	2,2%	1,2%	2,2%
Skólasmál, grunnskólasmál	12	2,2%	1,2%	2,2%
Gatnakerfið, lítil snjómokstur, holóttar götur	12	2,2%	1,2%	2,2%
Fasteignagjöld, útsvar, há gjöld, dýrt að búa hér	11	2,0%	1,2%	2,0%
Sorþirðumál, óþrífnaður	10	1,8%	1,1%	1,8%
Hjólástígar, göngustígar ekki nógu góðir/margir	9	1,6%	1,1%	1,6%
Bæjarlífið of rólegt, vantar meira mannlíf í miðbæinn, leiðinlegt, ekkert að gera	8	1,5%	1,0%	1,5%
Hringtorgin, hraðahindranirnar	8	1,5%	1,0%	1,5%
Blokkir við Noðurbakkann, ný byggingar við höfnina	7	1,3%	0,9%	1,3%
Óf mikið byggt, of margar sundlaugar/íþróttahús, óþarfa stækkun bæjarins	7	1,3%	0,9%	1,3%
Vantar fleiri verslanir/atvinnustarsemi/menningarmiðstöð	6	1,1%	0,9%	1,1%
Frágangi bygginga/framkvæmda ábótavant	5	0,9%	0,8%	0,9%
Umferðarþungi	4	0,7%	0,7%	0,7%
Vantar kvikmyndahús	4	0,7%	0,7%	0,7%
Opnunartími sundlauga	3	0,5%	0,6%	0,5%
Annað nefnt	49	8,9%	2,4%	8,9%
Fjöldi svara	549	100,0%		
Vil ekki svara	37			
Veit ekki	31			
Alls	617			

3. Atvinnumál í Hafnarfirði

Þátttakendur rýnihópanna voru inntir eftir því hvað þeim kæmi fyrst í hug þegar minnst væri á atvinnumál í Hafnarfirði. Það sem þeim kom fyrst í hug var bærinn, þ.e. skólakerfið og skrifstofur og stóru fyrirtækin, álverið í Straumsvík og Actavis.

„Ég held að það sé álverið. Ég get ekki ímyndað mér annað. Þegar ég bjó í Vogunum þá öfundaði maður alltaf Hafnfirðingana þegar maður var kominn til vits og ára, ég held að ég hafi flutt í kringum tvítugt eða eitthvað í Hafnarfjörð. Þá fannst manni þetta, þetta var það sem maður öfundaði Hafnfirðinga af. Það var alveg gigantískt.“ (Hópur 1 - karl).

„Hafnarfjörður er náttúrulega með álverið sem gefur gríðarlega miklar tekjur og sem margir sækja náttúrulega atvinnu í.“ (Hópur 2 – karl).

„Ég held að það sé samt líka bara að það er frekar fjölbreytt úrval í Hafnarfirði eins og kannski í öðrum sveitarfélögum. Ég meina eins og það eru náttúrulega skólar eins og allstaðar annars staðar en svo eru náttúrulega þessi tvö stóru fyrirtæki sem eru

álverið og Actavis. Svo eru náttúrulega stórar búðir eins og Fjarðarkaup og önnur minni fyrirtæki.“ (Hópur 1 - kona).

Í umræðunum kom einnig fram að Hafnarfjörður hefði upp á síðkastið lagt meiri áherslu á ferðamannaíðnað og að rekstur álversins samræmdist ekki nægilega vel þeirri áherslu.

„...það hlýtur að vera styrkleiki þegar það eru fjölbreytt störf í boði. Svo náttúrulega er líka einhver svona, verið að reyna að gera einhvern ferðaiðnað í Hafnarfirði eins og með Fjörukránni og víkingadótið allt í kringum það sem er náttúrulega búið að taka langan tíma að byggja upp. Hafnarborg og allt þetta sem er þarna niðri í bæ sko.“ (Hópur 1 - kona).

„Ég held að framtíðin okkar hún liggja ansi mikið í ferðapjónustunni og ég held að þar verði ..., þá megum við ekki vera búin að setja þetta út um allt sko. Þar er stóri vöxturinn. Við erum lítið land og við þurfum einhvern stóran hluta af þessari heildar, stóra markaði sko í ferðapjónustu til þess að við verðum alveg vel sett varðandi það að við erum að fá fullt af fólki hingað.“ (Hópur 2 – karl)

„Varðandi ferðapjónustu, það er svona pínulítið verið að byrja að setja Hafnarfjörð á kortið sem ferðapjónustubæ. Hafið þið ekki tekið eftir því? Þá náttúrulega stingur þetta dálítið í stúf sko. Ég þekki líka sko, tveir frændur mínir hafa unnið í álverinu og þeim líkar rosalega vel þar og einn í viðbót líka sem ég veit um. Ég er bara aftur, mig langar að ítreka það að ég held að álver sé ekki hérna á Íslandi nema út af raforku. Mér finnst að við eigum að horfa ekki bara til dagsins í dag heldur að horfa kannski 10 ár fram í tímann af því olían er að klárast í heiminum og raforkan okkar er miklu, miklu dýrmætari heldur en við gerum okkur grein fyrir í dag. Mér finnst ferlegt að vera að binda okkur í það að selja orku næstu 30 árin á einhverjum spottprís, mér finnst það bara svakalegt. En það er bara mín skoðun.“ (Hópur 2 – kona)

Nokkrir töluðu um að sprotafyrirtæki virtust eiga nokkuð auðvelt uppdráttar í Hafnarfirði og að Hafnfirðingar kynnu vel að meta starfsemi þeirra.

„En það er samt. Það er Andrea sem er tiskufyrirtæki, Emami byrjaði í Hafnarfirði, Sigga og Timo, þetta eru allt fyrirtæki sem eru orðin, sérstaklega Emami og Sigga og Timo sem hafa skapað sér orð fyrir utan Hafnarfjörð. En líka mjög sterkt, mjög sterkt í Hafnarfirði. Ég held að það sé næstum því enginn hafnfirsk kona sem á ekki skartgrip frá Siggu og Timo eða Fríðu sem er niðri í bæ.... ég þekki allavega mjög marga sem versla í Hafnarfirði þó svo að þið gerið það ekkert endilega.“ (Hópur 1 - kona).

Að mati þátttakenda er nálægð Hafnarfjarðar við Reykjavík bæði kostur og galli, að hluta getur verið gott að vera hluti af stærra atvinnusvæði en einnig galli þar sem það hamlaði sérstaklega verslun í Hafnarfirði að vera svo nærri Reykjavík en þó það langt í burtu að Reykvíkingar settu það fyrir sig að keyra til Hafnarfjarðar til að fara í búðir.

„Mér finnst nú bara einn styrkleiki vera það að þessi bær er staðsettur á höfuðborgarsvæðinu en það þýðir það að það er raunverulega miklu stærra svæði sem fólk hefur að leita í varðandi atvinnu heldur en bærinn sjálfur.“ (Hópur 2 – kona).

„...kannski einna helsti gallinn við Hafnarfjörð að það er ekki nógu virk verslun. Kannski er það bara mér sem finnst það, þetta er náttúrulega bara persónuleg skoðun mín sko.“ (Hópur 1 – karl).

„Það er alls ekki mikið af verslun né svona menningarlega, ef fólk ætlar að fara á kaffihús eða versla föt eða eitthvað þá fer það ekki í miðbæ Hafnarfjarðar ...“ (Hópur 1 – kona).

4. Umhverfismál í Hafnarfirði

Einn af helstu kostunum við Hafnarfjörð sem stað til að búa á að mati þátttakenda í rýnihópa- umræðunum var hve stutt er út í ósnortna náttúru.

„Það er eitt af því sem mér finnst frábært í Hafnarfjörð hvað það er einmitt stutt í allt. Eins og til dæmis í Áslandinu er þarna Ástjörnin náttúrulega ofboðslega falleg.“ (Hópur 1 – kona).

„Þar sem ég er er ég rosalega sátt. Ég bý alveg við lækinn þar sem tjörnin er, alveg við miðbæinn. Ég myndi alls ekki vilja missa það. Það er svo ótrúlegt að bara að labba út úr bara húsinu og yfir bílastæði og ég er bara komin með læk fyrir framan mig og endur, það liggur við að þær komi inn til mín.“ (Hópur 1 – kona).

Þrátt fyrir að ánægja með umhverfi Hafnarfjarðar væri mikil töldu þátttakendur nokkuð vanta upp á að Hafnarfjarðarbær mótaði sér skýra og heildstæða stefnu í þessum efnunum.

„En það er samt, það er fínt að hjóla. Göngustígarnir og það er alveg ágætt en það mætti samt vera meira malbikað og gera það meira svona, eins og ég segi, tengja hverfin betur saman. Til dæmis á Völlunum eru fimm göngustígar en ég held að þetta sé ekki nógu vel tengt saman þannig að gera það svolítið svona meira inviting fyrir fólk að ganga um.“ (Hópur 1 – kona).

„Og líka út af því að það er svo ógeðslega stutt frá einmitt Hvaleyrvatni í hina áttina að Völlunum og þar þannig að það mætti líka tengja þannig saman sko. Það er ýmislegt í svona skipulagsmálum sem mætti laga sko. Að skipuleggja almennilega útivistarsvæðin af því að, mér finnst það vera ótrúlega mikil lenska allstaðar, í Hafnarfirði til dæmis, að skipuleggja bara eitt lítið svæði í einu en hugsa ekki um heildina.“ (Hópur 1 – kona).

5. Álver Rio Tinto Alcan í Hafnarfirði

Þátttakendur rýnihópanna ræddu bæði um jákvæðar og neikvæðar hliðar þess að hafa álverið í Straumsvík. Helstu jákvæðu þættirnir sem nefndir voru tengdust því að álverið veitti bæjarbúum störf, borgaði útsvar og að það væri duglegt að styðja við bakið á félagastarfsemi í bænum. Neikvæðir þættir sem nefndir voru tengdust mengun á einn eða annan hátt, mest var þó talað um að sjónræn mengun væri mikil.

„Ég hef aldrei verið neitt neikvæð, eins og ég segi, það er rosalega mikið af fólki sem vinnur þarna og fólk vinnur þarna lengi, það hættir enginn eða voða fáir sem unnu þarna, þeir vinna þarna alltaf og þeir eru rosalega duglegir að styrkja íþróttafélögin í Hafnarfirði með peningum eða hvernig sem þeir gera það. Þeir eru mikil stoð og stytta fyrir bæjarfélagið. Svo upp á móti kemur að maður veit ekki alveg með að þeir séu að fara að stækka ef maður hugsar til framtíðar einmitt upp á umhverfið og mengun og allt þetta þá er maður svona alveg, maður veit það ekki. Manni finnst að maður sé að svíkja gamlan vin eða eitthvað en samt er maður svona alveg, ég veit það ekki. En samt sem áður svona frekar jákvæður eins og staðan er núna fyrir álverinu.“ (Hópur 1 – kona).

„... þetta er í rauninni þannig lagað sko gullkálfur Hafnfirðinga, sko álverið.“ (Hópur 1 – kona).

„Mér finnst nú gott að hafa svona stórt og öflugt fyrirtæki á svæðina en ég hefði viljað gera eitthvað við húsið. Það er voða leiðinlegt, við keyrum... Allir sem koma til landsins þeir keyra þarna framhjá og það er alveg rennislétt frá götunni að húsinu. Þetta er stór og mikill flötur. Af hverju getum við ekki gert eitthvað við húsið sem gefur okkur svona þægilega tilfinningu fyrir því að það er þarna?“ (Hópur 2 – karl).

„Ég held að fyrirtækið sem slíkt sé alveg gott fyrirtæki og hlúi vel að starfsmönnum sínum og séu með góða umhverfisstefnu og allt þetta. En stækkunin á því fyrir mér er ekki jákvæð vegna þess að bæði út af virkjunarframkvæmdum sem færu af stað og hvað það er selt ódýrt til þeirra og líka bara, þetta er alltof nálægt íbúðabyggð. Þá er alltaf mengun sem fer frá, alveg sama hvaða búnað þeir nota sko.“ (Hópur 2 – kona).

„Ég held að við þurfum miklu meiri almenna umræðu um hvert við stefnum eins og það sem hefur verið að gera til dæmis í sjónvarpinu með þessum umræðupáttum. Hvert við viljum stefna og hvaða, við höfum svolítið verið að horfa á í hvert skipti sem verða þrengingar að þá á að rjúka til og reisa álver. Þessi umræða var þegar byrjuð fyrir austan og mér fannst á þeim tíma sú fjárfesting sem var verið að leggja í virkjunina, sem er um 200 eða 250 milljarðar, þó það hefði ekki verið tekið nema 10% af því bara sem nýsköpun á þeim tíma þá hefði það sennilega gefið meira af sér en það var orðið of seint þá, þess vegna þurftu þeir að drífa sig. Við erum í sömu aðstöðu núna, við höfum ekki breytt neinu og við ætlum bara að hlaupa til með enn eitt stóriðju...“ (Hópur 2 – karl).

„Þetta er held ég það umhverfisvænasta samt sem áður, álverið bara með því í heiminum af því að það notar svona vistvæna orku... Það var eitthvað verið að tala um það í útvarpinu um daginn held ég að það hafi einhver verið að mæla þarna í fjörunni og það væri engin mengun í fjörunni við álverið.“ (Hópur 2 – kona).

„Ég er mjög hrifinn af þessari stækkun sem þeir eru að gera í Straumsvík núna með því að hækka spennuna og framleiða meira. Mér alveg sama þó þeir geri það.“ (Hópur 2 – karl).

„En málið er það og til dæmis eins og álverið og talandi um mengun sko, fyrir kosningar var Kompáspáttur sko. Ég hef þetta nú ekki af því ég var að vinna þarna heldur var bara Kompáspáttur. Álverið sér sjálft um allar mælingar. Umhverfisstofnun sér ekki um það þannig að við erum að tala um að fyrirtækið sjálft sér um allar mælingar.“ (Hópur 2 – kona).

„Mér finnst mjög leiðinlegt að heyra að þeir séu sjálfir að gera þessar mælingar. Það fær mann til þess að hugsa, mér finnst það mjög neikvætt. Hvað er Umhverfisstofnun að gera?“ (Hópur 2 – kona).

Algengt var að fólk talaði um að það vildi ekki sjá frekari stækkun álversins en að það gæti þó vel hugsað sér að hafa álverið áfram þar sem það væri.

„Ég er ekki hlynnt því að það stækki en ég get alveg sætt mig við að það sé komið og það er þarna og starfsemin sem slík - margt jákvætt við hana og margt neikvætt líka eins og bara gengur og gerist. En ég myndi ekki vilja sjá stækkun, sú skoðun hefur ekkert breyst síðan það var kosið sko.“ (Hópur 2 – kona).

Þátttakendur voru á báðum áttum um að stækkun álvers yrði samþykkt ef kosið yrði um hana í dag.

„Ég held að Íslendingar séu orðnir miklu umhverfismeðvitaðri heldur en við vorum fyrir tveimur árum síðan.“ (Hópur 2 – kona).

„Jú, jú við erum náttúrulega líka að rekast á ákveðin vandamál eins og bara sorpbrennslan þarna fyrir vestan og reka okkur á miklu fleiri mál sem við höldum að við værum ekki í neinum vandræðum með.“ (Hópur 2 – karl).

„Ég spyr líka, ef það yrði kosið aftur í dag, þeir sem væru fylgjandi þeir myndu drífa sig meira að kjósa. Ég held að þeir sem voru á móti hafi verið duglegri kannski síðast, þeir höfðu meiri svona málstað að berjast fyrir... Ef það yrði kosið í dag þá myndi það verða samþykkt.“ (Hópur 2- kona).

„Ég er ekki viss um það.“ (Hópur 2 – kona).

„Bærinn stendur skelfilega, ég hugsa það. Það munaði svo litlu síðast.“ (Hópur 2 – kona).

Þrír af hverjum fjórum svarenda í símakönnuninni fannst jákvætt fyrir Hafnarfjarðarbæ að álver Rio Tinto Alcan sé í bæjarfélaginu (sjá töflu 19). Karlar voru jákvæðari gagnvart því en konur, en 81% þeirra fannst það mjög eða frekar jákvætt samanborið við 69% kvenna (tafla 20). Hlutfallslega fleiri þeirra sem tengjast álverinu, þ.e. hafa unnið þar eða þekkja einhvern sem hefur unnið þar, fannst mjög jákvætt að álverið sé í bæjarfélaginu, eða 45% á móti 33% þeirra sem ekki hafa tengsl við álverið. Sérhæft starfsfólk og tæknar sem og bændur, sjómenn, véla- og verkafólk voru jákvæðari gagnvart því að álverið væri í bæjarfélaginu (84% og 85%) heldur en stjórnendur og sérfræðingar (69%), þeir sem ekki voru á vinnumarkaði (74%) og skrifstofu-, sölu- eða þjónustufólk (75%).

Tafla 19. Telur þú að það sé almennt jákvætt eða neikvætt fyrir Hafnarfjarðarbæ að álver Rio Tinto Alcan í Straumsvík / álverið í Straumsvík sé í bæjarfélaginu?

	Fjöldi	Hlutfall	Vikmörk	
			+/-	Hlutfall
Mjög jákvætt	114	39,4%	5,6%	39,4%
Frekar jákvætt	97	33,6%	5,4%	33,6%
Hvorki né / bæði og	50	17,3%	4,4%	17,3%
Frekar neikvætt	20	6,9%	2,9%	6,9%
Mjög neikvætt	8	2,8%	1,9%	2,8%
Fjöldi svara	289	100,0%		
Fékk ekki spurninguna	322			
Vil ekki svara	1			
Veit ekki	5			
Alls	617			

Tafla 20. Telur þú að það sé almennt jákvætt eða neikvætt fyrir Hafnarfjarðarbæ að álver Rio Tinto Alcan í Straumsvík / álverið í Straumsvík sé í bæjarfélaginu? Greiningar

	Mjög jákvætt	Frekar jákvætt	Hvorki né / bæði og	Frekar neikvætt	Mjög neikvætt	Fjöldi svara	Mjög eða frekar jákvætt
Heild	41%	34%	15%	6%	3%	601	75%
Kyn***							
Karl	51%	30%	12%	5%	2%	305	81%
Kona	31%	38%	18%	8%	5%	296	69%
Hverfi							
Ásland, Holtið og Vellir	46%	31%	14%	5%	2%	201	78%
Önnur hverfi	39%	35%	16%	6%	4%	381	74%
Tengsl við álverið*							
Já	45%	32%	15%	6%	3%	390	77%
Nei	33%	39%	16%	7%	4%	202	72%
Tók þátt í fyrri kosningu							
Já	44%	31%	15%	6%	4%	427	75%
Nei	35%	40%	15%	8%	1%	164	76%
Aldur^{ög} (-)							
18 - 29 ára	33%	36%	16%	9%	5%	110	69%
30 - 39 ára	39%	33%	19%	7%	2%	127	72%
40 - 49 ára	41%	38%	13%	5%	3%	140	79%
50 - 59 ára	38%	36%	14%	3%	9%	90	73%
60 ára og eldri	51%	28%	13%	6%	1%	134	80%
Menntun							
Grunnskólapróf	47%	35%	11%	5%	2%	125	82%
Framhaldsskólapróf	43%	33%	15%	6%	2%	254	76%
Háskólapróf	34%	35%	17%	7%	6%	209	70%
Starf^{ög} (*)							
Stjórnendur og sérfræðingar	35%	34%	17%	6%	7%	147	69%
Sérhæft starfsfólk og tæknar	57%	27%	10%	6%	0%	81	84%
Skrifstofu-, sölu- og þjónustufólk	33%	41%	17%	5%	3%	135	75%
Bændur, sjómenn, véla- og verkafólk	58%	27%	11%	2%	2%	55	85%
Ekki á vinnumarkaði	38%	35%	16%	8%	2%	167	74%
Starfsvettvangur^{ög} (-)							
Opinber rekstur/stofnun	32%	40%	16%	5%	7%	75	72%
Sveitarfélag	34%	34%	21%	4%	6%	70	69%
Annað	46%	33%	13%	5%	3%	275	79%
Heimilistekjur^{ög} (-)							
Lægri en 350 þúsund	38%	36%	12%	12%	2%	84	74%
350 - 599 þúsund	42%	35%	18%	3%	2%	106	77%
600 - 849 þúsund	43%	31%	18%	5%	3%	112	74%
850 þúsund eða hærr	40%	36%	11%	8%	5%	102	76%

Marktækur munur er á hópum; * $p < 0.05$, ** $p < 0.01$, *** $p < 0.001$,

^{ög} merkir að gögnin uppfylltu ekki forsendur marktæktarprófs.

Flokkarnir *Mjög neikvætt* og *Frekar neikvætt* voru sameinaðir í tölfraeðiúrinnslu og er marktækt táknuð innan sviga.

Þátttakendur voru spurðir hvern þeir töldu vera helsta ávinning bæjarins af álverinu. Nærri tveir af hverjum þremur nefndu atvinnu fyrir bæjarbúa (65,4%) eða fjárhagslegan ávinning (62,7%) (sjá töflu 21). Tafla 22 sýnir algengustu svörin greind eftir bakgrunni svarenda. Þar má sem dæmi sjá að 73% karla töldu fjárhagslegan ávinning vera einn helsta ávinning bæjarins af álverinu, en talsvert færri konur voru sama sinnis, eða 56%. Þar sem svara mátti fleiri en einu atriði var ekki gert marktektarpróf við bakgrunnsgreininguna. Af þeim sökum er ekki hægt að fullyrða að þær niðurstöður eigi við um aðra bæjarbúa en þá sem svöruðu könnuninni.

Tafla 21. Hver telur þú að sé helsti ávinningur Hafnarfjarðarbæjar af álverinu í Straumsvík?

	Fjöldi svara	Hlutfall af svarendum	Hlutfall svara	Vikmörk +/-	Hlutfall af svarendum
Atvinna fyrir bæjarbúa í álverinu	368	65,4%	45,1%	3,9%	65,4%
Fjárhagslegur ávinningur (þ.e. skattar og gjöld)	353	62,7%	43,3%	4,0%	62,7%
Afleidd störf	31	5,5%	3,8%	1,9%	5,5%
Styrkir álversins til íþróttafélaga og annarra	28	5,0%	3,4%	1,8%	5,0%
Enginn ávinningur	11	2,0%	1,3%	1,1%	2,0%
Laðar að nýja íbúa til bæjarins	5	0,9%	0,6%	0,8%	0,9%
Annað nefnt	20	3,6%	2,5%	1,5%	3,6%
Fjöldi svara	816	144,9%	100,0%		
Fjöldi svarenda	563				
Vil ekki svara	5				
Veit ekki	49				
Alls	617	Þar sem merkja mátti við fleiri en eitt atriði er hlutfall svarenda alls yfir 100%			

**Tafla 22. Hver telur þú að sé helsti ávinningur Hafnarfjarðarbæjar af álverinu í Straumsvík?
Greiningar**

	Fjárhagslegur ávinningur	Atvinna fyrir bæjarbúa	Afleidd störf	Styrkir	Fjöldi svara
Heild	65%	63%	6%	5%	563
Kyn					
Karl	73%	64%	6%	4%	288
Kona	56%	71%	5%	6%	257
Hverfi					
Ásland, Holtið og Vellir	69%	59%	5%	5%	185
Önnur hverfi	62%	73%	6%	6%	342
Tengsl					
Já	64%	70%	5%	6%	361
Nei	67%	64%	8%	3%	177
Tók þátt í fyrri kosningu					
Já	69%	68%	6%	4%	400
Nei	54%	68%	4%	8%	137
Stækkun					
Auka starfsemina mikið eða nokkuð	70%	70%	5%	7%	243
Láta staðar numið eftir 20% framleiðsluaukningu	57%	71%	5%	5%	214
Draga nokkuð/mikið úr starfsemi/loka álverinu	68%	49%	3%	3%	37
Aldur					
18 - 29 ára	56%	73%	4%	5%	82
30 - 39 ára	68%	47%	7%	6%	118
40 - 49 ára	68%	70%	8%	5%	133
50 - 59 ára	67%	68%	2%	4%	84
60 ára og eldri	63%	80%	6%	5%	128
Menntun					
Grunnskólapróf	60%	71%	4%	2%	109
Framhaldsskólapróf	68%	66%	6%	4%	230
Háskólapróf	65%	68%	6%	8%	196
Starf					
Stjórnendur og sérfræðingar	65%	71%	7%	8%	139
Sérhæft starfsfólk og tæknar	75%	55%	5%	8%	77
Skrifstofu-, sölu- og þjónustufólk	62%	66%	4%	4%	119
Bændur, sjómenn, véla- og verkafólk	73%	69%	8%	0%	52
Ekki á vinnumarkaði	59%	74%	6%	3%	145
Starfsvettvangur					
Opinber rekstur/stofnun	62%	68%	4%	4%	69
Sveitarfélag	56%	66%	3%	8%	64
Annað	71%	64%	7%	5%	256
Heimilistekjur					
Lægri en 350 þúsund	60%	74%	4%	4%	70
350 - 599 þúsund	68%	65%	7%	3%	100
600 - 849 þúsund	60%	70%	3%	5%	105
850 þúsund eða hærri	82%	58%	6%	8%	96

Tæplega helmingi svarenda fannst að álverið hafi ekki nein neikvæð áhrif á bæjarfélagið (45%) (sjá töflu 23). Tæpur fimmtungur nefndi umhverfismál og 17% sjónmengun. Tafla 24 sýnir algengustu svör greind eftir bakgrunni svarenda. Þegar svör eru skoðuð t.d. eftir aldri, má sjá að 73% elstu svarenda finnst álverið ekki hafa nein neikvæð áhrif á Hafnarfjarðarbæ, sama sinnis eru aðeins 35% þeirra 30 til 39 ára. Rétt er að taka fram að hér á það sama við og í töflu 21; Þar sem svara mátti fleiri en einu atriði var ekki gert marktektarpróf við bakgrunnsgreininguna. Af þeim sökum er ekki hægt að yfirfæra mun eftir bakgrunni á aðra en þá sem svöruðu könnuninni.

Tafla 23. Hver telur þú helst vera neikvæð áhrif álversins í Straumsvík á Hafnarfjarðarbæ?

	Fjöldi svara	Hlutfall af svarendum	Hlutfall svara	Vikmörk +/-	Hlutfall af svarendum
Engin	259	45,3%	37,6%	4,1%	45,3%
Umhverfismál/mengun almennt	165	28,8%	23,9%	3,7%	28,8%
Sjónmengun	99	17,3%	14,4%	3,1%	17,3%
Loflagsmengun	53	9,3%	7,7%	2,4%	9,3%
Of nálægt íbúabyggð	16	2,8%	2,3%	1,4%	2,8%
Neikvæð áhrif fyrir bæinn	16	2,8%	2,3%	1,4%	2,8%
Flúormengun	8	1,4%	1,2%	1,0%	1,4%
Hávæðing	6	1,0%	0,9%	0,8%	1,0%
Jarðvegsmengun	4	0,7%	0,6%	0,7%	0,7%
Dregur úr áhuga fólks að búa í Hafnarfirði	4	0,7%	0,6%	0,7%	0,7%
Hamlar annarri atvinnuþýgingu	4	0,7%	0,6%	0,7%	0,7%
Rykmennt	3	0,5%	0,4%	0,6%	0,5%
Koltvísýringur (CO ₂)	1	0,2%	0,1%	0,3%	0,2%
Sjávarmengun	1	0,2%	0,1%	0,3%	0,2%
Annað nefnt	50	8,7%	7,3%	2,3%	8,7%
Fjöldi svara	689	120,5%	100,0%		
Fjöldi svarenda	572				
Vil ekki svara	1				
Veit ekki	44				
Alls	617	Þar sem merkja mátti við fleiri en eitt atriði er hlutfall svarenda alls yfir 100%			

Tafla 24. Hver telur þú helst vera neikvæð áhrif álversins í Straumsvík á Hafnarfjarðarbæ? Greiningar

	Engin neikvæð áhrif	Umhv erfismál/ mengun almennt	Sjónmengun	Loflagsmengun	Fjöldi sv. arenda
Heild	45%	29%	17%	9%	515
Kyn					
Karl	55%	29%	16%	9%	259
Kona	46%	35%	22%	12%	256
Hverfi					
Ásland, Holtið og Vellir	49%	30%	24%	10%	177
Önnur hverfi	51%	33%	17%	11%	325
Tengsl					
Já	52%	32%	20%	10%	343
Nei	48%	33%	18%	11%	167
Tók þátt í fyrri kosningu					
Já	49%	34%	20%	10%	366
Nei	48%	33%	18%	11%	343
Stækkun					
Auka hana nokkuð eða mikið	77%	13%	10%	4%	228
Láta staðar numið eftir 20% framleiðsluaukningu	30%	46%	21%	16%	196
Draga nokkuð/mikið úr henni/loka álv erinu	0%	63%	55%	30%	40
Aldur					
18 - 29 ára	43%	32%	24%	13%	93
30 - 39 ára	35%	44%	25%	9%	107
40 - 49 ára	49%	33%	20%	11%	122
50 - 59 ára	49%	30%	20%	11%	79
60 ára og eldri	73%	21%	8%	8%	114
Menntun					
Grunnskólapróf	66%	25%	11%	5%	108
Framhaldsskólapróf	52%	31%	18%	10%	217
Háskólapróf	39%	37%	26%	13%	180
Starf					
Sjómendur og sérfræðingar	36%	40%	27%	14%	127
Sérhæft starfsfólk og tæknar	47%	35%	20%	12%	66
Skrifstofu-, sölu- og þjónustufólk	47%	33%	23%	10%	116
Bændur, sjómenn, véla- og verkafólk	72%	14%	10%	6%	50
Ekki á vinnumarkaði	59%	29%	13%	8%	143
Starfsvettvangur					
Opinber rekstur/stofnun	38%	41%	19%	14%	64
Sv. eitarfélag	39%	39%	24%	14%	66
Annað	51%	30%	22%	10%	232
Heimilistekjur					
Lægri en 350 þúsund	61%	32%	19%	3%	74
350 - 599 þúsund	49%	28%	21%	14%	94
600 - 849 þúsund	44%	37%	21%	11%	89
850 þúsund eða hærri	40%	38%	21%	12%	91

Þrír af hverjum fjórum þátttakendum eru ánægðir með að álverið sé að auka framleiðslugetu sína um 20% án þess að stækka sjálft álverið (sjá töflu 25). Meirihluti karla eru mjög ánægðir með það en þriðjungur kvenna eins og sjá má í töflu 26. 47% þeirra sem hafa tengsl við álverið segjast vera mjög ánægð með framkvæmdirnar en aðrir 39% þeirra sem ekki hafa tengsl við álverið. Þeir sem tóku þátt í íbúakosningu um stækkun álversins árið 2007 eru ánægðari með framkvæmdirnar en aðrir. Þegar ánægja er skoðuð eftir aldri þátttakenda kemur í ljós að meirihluti þeirra í elsta aldurshópnum, 60 ára og eldri, eru mjög ánægðir með framkvæmdirnar en þriðjungur í yngsta aldurshópnum.

Tafla 25. Álverið vinnur nú að því að auka framleiðslugetu sína um 20% án þess að stækka sjálft álverið. Ertu ánægð/ur eða óánægð/ur með þær framkvæmdir?

	Fjöldi	Hlutfall	Vikmörk +/-	Hlutfall
Mjög ánægð/ur	255	43,7%	4,0%	43,7%
Frekar ánægð/ur	185	31,7%	3,8%	31,7%
Hvorki ánægð/ur né óánægð/ur	81	13,9%	2,8%	13,9%
Frekar óánægð/ur	27	4,6%	1,7%	4,6%
Mjög óánægð/ur	35	6,0%	1,9%	6,0%
Fjöldi svara	583	100,0%		
Vil ekki svara	8			
Veit ekki	26			
Alls	617			

Tafla 26. Álverið vinnur nú að því að auka framleiðslugetu sína um 20% án þess að stækka sjálft álverið. Ertu ánægð/ur eða óánægð/ur með þær framkvæmdir? Greiningar

	Mjög ánægð/ur	Frekar ánægð/ur	Hvorki ánægð/ur né óánægð/ur	Frekar óánægð/ur	Mjög óánægð/ur	Fjöldi svara	Mjög eða frekar ánægð/ur
Heild	44%	32%	14%	5%	6%	583	75%
Kyn***							
Karl	54%	29%	10%	3%	4%	299	83%
Kona	33%	35%	18%	6%	8%	284	68%
Hverfi							
Ásland, Holtið og Vellir	48%	32%	11%	5%	4%	199	80%
Önnur hverfi	42%	31%	16%	4%	7%	363	73%
Tengsl við álverið***							
Já	47%	31%	12%	3%	6%	378	78%
Nei	39%	33%	16%	7%	5%	196	71%
Tók þátt í fyrri kosningu***							
Já	49%	28%	12%	5%	7%	409	77%
Nei	31%	41%	20%	4%	4%	164	73%
Aldur**							
18 - 29 ára	30%	39%	24%	3%	5%	110	69%
30 - 39 ára	40%	31%	17%	6%	5%	121	72%
40 - 49 ára	42%	36%	13%	2%	7%	137	78%
50 - 59 ára	50%	25%	10%	8%	7%	84	75%
60 ára og eldri	56%	25%	6%	5%	7%	131	82%
Menntun							
Grunnskólapróf	44%	37%	11%	2%	6%	124	81%
Framhaldsskólapróf	43%	33%	14%	4%	6%	248	76%
Háskólapróf	46%	25%	15%	8%	7%	199	71%
Starf							
Sjórændur og sérfræðingar	43%	26%	19%	6%	7%	141	68%
Sérhæft starfsfólk og tæknar	56%	27%	6%	4%	8%	79	82%
Skrifstofu-, sölu- og þjónustufólk	36%	42%	14%	4%	5%	130	78%
Bændur, sjómenn, véla- og verkafólk	52%	28%	13%	4%	4%	54	80%
Ekki á vinnumarkaði	43%	33%	13%	5%	6%	166	75%
Starfsvettvangur⁶⁹ (-)							
Opinber rekstur/stofnun	41%	36%	10%	6%	7%	70	77%
Sveitarfélag	38%	31%	17%	2%	12%	65	69%
Annað	46%	30%	14%	5%	4%	270	76%
Heimilistekjur							
Lægni en 350 þúsund	43%	37%	11%	4%	6%	84	80%
350 - 599 þúsund	39%	29%	21%	5%	7%	105	68%
600 - 849 þúsund	49%	31%	7%	8%	6%	104	80%
850 þúsund eða hærrí	50%	27%	13%	4%	6%	100	77%

Marktækur munur er á háþúum; * $p < 0.05$, ** $p < 0.01$, *** $p < 0.001$,

⁶⁹ merkir að gögnin uppfylltu ekki forsendur marktæktarprófs.

Flokkarnir *Frekar óánægð(ur)* og *Mjög óánægð(ur)* voru sameinaðir í tölfraðiúrn innslu og er marktækt táknuð innan sviga.

6. Helstu rök með og á móti stækkun álversins í Straumsvík

Í lok umræðna í rýnihópunum voru þátttakendur beðnir um að skrifa niður helstu rök með og á móti því að ráðist verði í frekari stækkanir á álverinu í Straumsvík. Þessi rök má sjá í töflum 27 og 33.

Tafla 27. Rök með stækkun álversins í Straumsvík

Með	Rök
Fjölgun starfa	Það skapar atvinnu og er þegar til staðar (kvk – 60 ára) Aukin atvinna og væntanlega meiri tekjur af stærrri einingu (kk – 48 ára) Myndi skapa meiri atvinnu, bæði í uppbyggingunni sjálfri og í afleiddum störfum (kvk – 39 ára) Skapar fleiri störf (kvk – 41 árs) Til að veita þjóðfélaginu fleiri störf (kvk – 24 ára) Það myndi vonandi skapa fleiri störf (kvk – 30 ára)
Auknar tekjur	Stærrri fyrirtæki myndi velta meiru og greiða hærra útsvar til sveitarfélagsins og allir bæjarbúar myndu njóta góðs af (kvk – 39 ára) Það eykur tekjur bæjarins (kvk – 41 árs) Það myndi auka atvinnu og tekjur landsins (kvk – 44 ára) Það eykur atvinnu og kemur með aukið fjármagn inn í samfélagið (kvk – 24 ára) Við þurfum peninga og framkvæmdir inn í landið (kk – 39 ára) Auknar tekjur og atvinna fyrir Hafnarfjörð (kk – 19 ára) Það skilar hagnaði sem við þurfum á að halda eins og staðan er í dag. Þeir eru búnir að standa sig vel í umhverfismálum og margt annað (kk – 30 ára)
Betra að stækka en að byggja nýtt annars staðar	Betra að stækka álver sem er til staðar en að reisa álver á nýjum stað (Best nýting á fjármunum og umhverfi) (kk – 48 ára) Tækifærið er til staðar (kvk – 41 árs)
Tekjur af raforkusölu	Það er svo mikið til af rafmagni í kerfinu sem enginn annar kaupandi er að (kk – 62 ára) Eykur raforkutekjur Landsvirkjunar (kvk – 41 árs)
Hætta á lokun álversins	Sumir vilja ekki að hætta skapist á að álverið fari. Hótanir hafa verið um það. Bæjarfélagið myndi missa spón úr aski sínum (kvk – 41 árs)

Rök sem þátttakendur nefndu með stækkun álversins voru fyrst og fremst fjölgun starfa og auknar tekjur til bæjarfélagsins. Einnig var nefnt að betra væri að stækka álver sem þegar væri til staðar heldur en að byggja nýtt álver annars staðar og að aðrir kaupendur væru ekki að þeirri raforku sem til væri. Þá kom einnig fram það sjónarmið að hætta væri á að álverið lokaði ef ekki fengist heimild til stækkunar.

„Ég held að það fari ef þeir fá ekki stækkunina. Þetta eru auðvitað bara peningar, þetta snýst ekki um neitt annað. Ef þeir fá ekki stækkunina þá fara þeir, hvort sem þeir fara eftir 10 eða 30 eða 40 ár þá fara þeir. Ég held að sú hræðsla hafi til dæmis ekki minnkað. Það var svolítið umræða um það síðast fyrir kosningarnar, svona hræðsluáróður eins og við erum núna í út af Icesave, það er endalags hræðsluáróður






























í báðar áttir. Ég meina, herinn fór skilurðu. Við erum hérna ennþá. Það geta alveg svona stórfyrirtæki geta alveg farið og það kemur eitthvað annað í staðinn. Þá þarf bara fólk að leggja sig meira fram við að finna eitthvað aðra atvinnugrein til að byggja upp sko.“ (Hópur 2 – kona).

Þátttakendur símakönnunarinnar voru spurðir hvort þeir myndu vilja auka starfsemi álsversins enn frekar, láta staðar numið eftir þær stækkunarframkvæmdir sem nú standa yfir eða draga úr starfseminni. Hlutfallslega flestir (43%) vilja láta staðar numið eftir núverandi stækkunarframkvæmdir, fimmtungur vill auka starfsemina mikið og fjórðungur vill auka hana nokkuð (sjá töflu 28). Karlar vilja frekar auka hana (56%) en konur (39%) og þeir sem hafa tengsl við álverið vilja frekar auka starfsemina (51%) en aðrir (40%) (sjá töflu 29). Þeir sem starfa annars staðar en í opinberum rekstri eða hjá sveitarfélögum vilja freka auka starfsemi álsversins (53%) en þeir sem starfa hjá sveitarfélögum (33%) eða í opinberum rekstri (37%).

Tafla 28. Myndir þú vilja auka starfsemi álsversins enn frekar, láta staðar numið eftir þær stækkunarframkvæmdir sem nú standa yfir eða draga úr starfsemi álsversins?

	Fjöldi	Hlutfall	Vikmörk +/-	Hlutfall
Auka starfsemina mikið	113	20,4%	3,4%	20,4%
Auka starfsemina nokkuð	149	26,9%	3,7%	26,9%
Láta staðar numið eftir 20% framleiðsluaukningu	240	43,4%	4,1%	43,4%
Draga nokkuð úr starfseminni	20	3,6%	1,6%	3,6%
Draga mikið úr starfseminni	14	2,5%	1,3%	2,5%
Hætta starfsemi / loka álverinu	17	3,1%	1,4%	3,1%
Fjöldi svara	553	100,0%		
Vil ekki svara	5			
Veit ekki	59			
Alls	617			

Tafla 29. Myndir þú vilja auka starfsemi álversins enn frekar, láta staðar numið eftir þær stækkunarframkvæmdir sem nú standa yfir eða draga úr starfsemi álversins? Greiningar

	Auka starfsemina mikið eða nokkuð	Láta staðar numið eftir 20% framleiðslu- aukningu	Draga nokkuð/mikið úr starfsemi eða hætta starfsemi/loka álverinu	Fjöldi sv ara	Auka starfsemina mikið eða nokkuð
Heild	47%	43%	9%	553	 47%
Kyn***					
Karl	56%	38%	7%	284	 56%
Kona	39%	49%	12%	269	 39%
Hverfi					
Ásland, Holtið og Vellir	47%	44%	9%	185	 47%
Önnur hverfi	47%	44%	9%	348	 47%
Tengsl við álverið*					
Já	51%	40%	8%	359	 51%
Nei	40%	51%	10%	184	 40%
Tók þátt í fyrri kosningu					
Já	48%	41%	10%	391	 48%
Nei	44%	50%	6%	153	 44%
Aldur					
18 - 29 ára	47%	43%	11%	103	 47%
30 - 39 ára	48%	44%	8%	114	 48%
40 - 49 ára	47%	45%	8%	128	 47%
50 - 59 ára	48%	39%	13%	84	 48%
60 ára og eldri	48%	44%	8%	124	 48%
Menntun					
Grunnskólapróf	58%	35%	7%	113	 58%
Framhaldsskólapróf	47%	45%	8%	237	 47%
Háskólapróf	42%	47%	11%	191	 42%
Starf					
Stjórnendur og sérfræðingar	41%	49%	10%	130	 41%
Sérhæft starfsfólk og tæknar	54%	37%	9%	79	 54%
Skrifstofu-, sölu- og þjónustufólk	46%	43%	11%	123	 46%
Bændur, sjómenn, véla- og verkafólk	56%	38%	5%	55	 56%
Ekki á vinnumarkaði	47%	45%	7%	152	 47%
Starfsvettvangur*					
Opinber rekstur/stöfnun	37%	54%	9%	70	 37%
Sveitarfélag	33%	50%	17%	60	 33%
Annað	53%	39%	8%	259	 53%
Heimilistekjur					
Lægrí en 350 þúsund	45%	48%	6%	77	 45%
350 - 599 þúsund	48%	40%	12%	100	 48%
600 - 849 þúsund	46%	46%	9%	105	 46%
850 þúsund eða hærri	50%	41%	9%	96	 50%

Marktækur munur er á höpum; * $p < 0.05$, ** $p < 0.01$, *** $p < 0.001$,

þöggnin uppfylltu ekki forsendur marktæktarprófs.

Tveir af hverjum þremur þátttakenda sögðu tímasetningu framkvæmda ekki hafa áhrif á afstöðu sína gagnvart stækkun álversins ef ráðist yrði í framkvæmdir innan tveggja til þriggja ára (sjá töflu 30). Karlar sögðust frekar verða jákvæðari (35%) en konur (21%) gagnvart stækkuninni miðað við fyrrgreinda tímasetningu framkvæmda (sjá töflu 31). Svarendur á aldrinum 50 til 59 ára sögðust frekar verða jákvæðari (38%) en þeir í elsta hópnum (23%) og yngsta hópnum (22%).

Tafla 30. Myndi tímasetning framkvæmda hafa áhrif á afstöðu þína, værir þú jákvæðari, sömu skoðunar eða neikvæðari gagnvart stækkun álversins ef ráðist yrði í framkvæmdir innan tveggja til þriggja ára?

	Fjöldi	Hlutfall	Vikmörk +/-	Hlutfall
Jákvæðari	159	28,3%	3,7%	28,3%
Sömu skoðunar	372	66,3%	3,9%	66,3%
Neikvæðari	30	5,3%	1,8%	5,3%
Fjöldi svara	561	100,0%		
Vil ekki svara	3			
Veit ekki	53			
Alls	617			

Tafla 31. Myndi tímasetning framkvæmda hafa áhrif á afstöðu þína, værir þú jákvæðari, sömu skoðunar eða neikvæðari gagnvart stækkun álversins ef ráðist yrði í framkvæmdir innan tveggja til þriggja ára? Greiningar

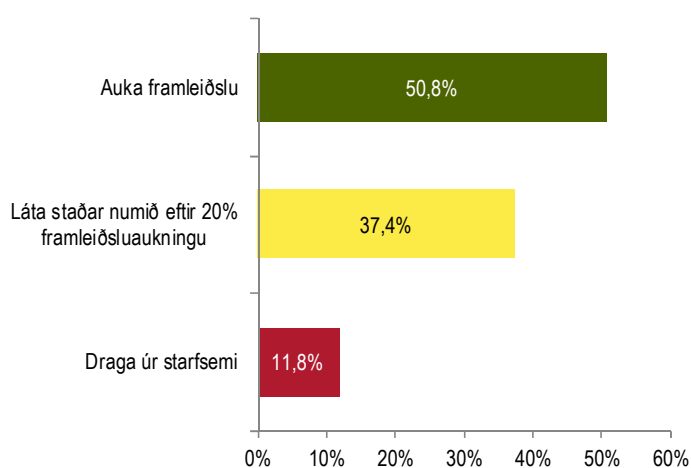
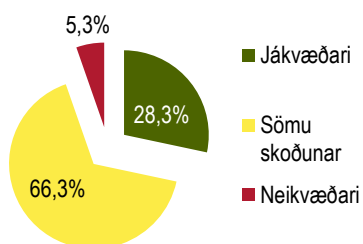
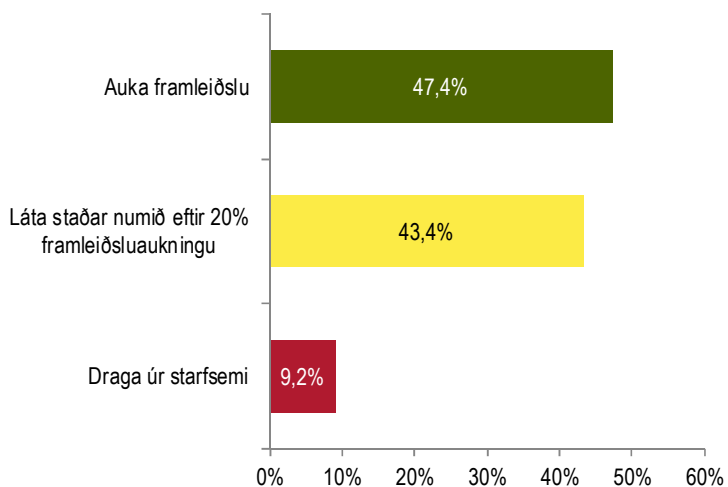
	Jákvæðari	Sömu skoðunar	Neikvæðari	Fjöldi sv ara	Jákvæðari
Heild	28%	66%	5%	561	28%
Kyn**					
Karl	35%	61%	4%	290	35%
Kona	21%	72%	6%	271	21%
Hverfi					
Ásland, Holtíð og Vellir	28%	68%	5%	191	28%
Önnur hverfi	28%	67%	5%	348	28%
Tengsl við álverið					
Já	29%	67%	4%	362	29%
Nei	28%	64%	8%	189	28%
Tók þátt í fyrri kosningu					
Já	30%	65%	6%	399	30%
Nei	25%	70%	5%	154	25%
Aldur*					
18 - 29 ára	22%	73%	5%	104	22%
30 - 39 ára	26%	70%	4%	117	26%
40 - 49 ára	35%	62%	3%	133	35%
50 - 59 ára	38%	57%	5%	82	38%
60 ára og eldri	23%	67%	10%	125	23%
Menntun					
Grunnskólapróf	28%	65%	7%	112	28%
Framhaldsskólapróf	33%	63%	4%	242	33%
Háskólapróf	25%	70%	5%	196	25%
Starf					
Sjónendur og sérfræðingar	24%	74%	2%	134	24%
Sérhæft starfsfólk og tæknar	35%	58%	6%	79	35%
Skrifstofu-, sölu- eða þjónustufólk	31%	64%	5%	128	31%
Bændur, sjómenn, véla- og verkafólk	32%	65%	4%	57	32%
Ekki á vinnumarkaði	26%	66%	8%	149	26%
Starfsvettvangur^{ög}					
Opinber rekstur/stofnun	27%	70%	3%	73	27%
Sveitarfélag	22%	75%	3%	64	22%
Annað	32%	63%	5%	263	32%
Heimilistekjur^{ög}					
Lægri en 350 þúsund	35%	54%	10%	79	35%
350 - 599 þúsund	25%	72%	3%	99	25%
600 - 849 þúsund	29%	68%	4%	105	29%
850 þúsund eða hærrí	30%	66%	4%	96	30%

Marktækur munur er á hópum; * $p < 0.05$, ** $p < 0.01$, *** $p < 0.001$,

^{ög}gögnin uppfylltu ekki forsendur marktæktarprófs.



Mynd 1 sýnir hvernig afstaða svarenda breytist ef ráðist yrði í framkvæmdir innan tveggja til þriggja ára. Efsta súluritið sýnir svör þátttakenda við spurningunni *Myndir þú vilja auka starfsemi álversins enn frekar, láta staðar numið eftir stækkunarframkvæmdir sem nú standa yfir eða draga úr starfsemi álversins?* Miðjugrafið sýnir hvernig fyrrnefnd tímasetning myndi breyta afstöðu þátttakenda og þriðja grafið sýnir breytta afstöðu svarenda til stækkunar, þegar tekið hefur verið tillit til tímasetningar framkvæmda. Sem dæmi þá sögðust 47,4% svarenda vilja auka starfsemina, en þegar búið er að taka tillit til þess að 28,3% svarenda segi að tímasetning framkvæmda geri þá jákvæðari gagnvart stækkun en áður, má búast við að í kringum 51% fólks verði jákvætt gagnvart því að framleiðsla álversins aukist, verði það gert innan tveggja til þriggja ára.



Mynd 1. Myndi tímasetning framkvæmda hafa áhrif á afstöðu þína, værir þú jákvæðari, sömu skoðunar eða neikvæðari gagnvart stækkun álversins ef ráðist yrði í framkvæmdir innan tveggja til þriggja ára?

Þegar þeir sem vilja auka starfsemi álversins voru spurðir hvers vegna þeir vildu láta auka starfsemina enn frekar sögðust flestir (52%) vilja auka atvinnu en 72% heildarsvaranna var á þann veg (sjá töflu 32). Í Viðauka III má sjá nánar svörin sem falla í flokkinn „Annað nefnt“.

Tafla 32. Hvers vegna viltu láta auka starfsemi álversins enn frekar?
Aðeins þeir sem vilja auka starfsemi álversins (mikið eða nokkuð)

	Fjöldi	Hlutfall af svarendum	Hlutfall sv ara	Vikmörk +/-	Hlutfall af svarendum
Atvinna, atvinnuskapandi, fleiri störf	184	71,9%	51,5%	5,2%	71,9%
Meiri tekjur	92	35,9%	25,8%	4,5%	35,9%
Þjóðhagslega hagkvæmt	14	5,5%	3,9%	2,0%	5,5%
Almennt jákvætt, gott	10	3,9%	2,8%	1,7%	3,9%
Hagkvæmt, hagkvæmt fyrir bæjarfélagið	10	3,9%	2,8%	1,7%	3,9%
Góður vinnustaður, gott fyrirtæki, öflugur atvinnurekandi	7	2,7%	2,0%	1,4%	2,7%
Annað nefnt	40	15,6%	11,2%	3,3%	15,6%
Fjöldi svara	357	139,5%	100,0%		
Fjöldi svarenda	256				
Fékk ekki spurninguna	360				
Veit ekki	1				
Alls	617	Þar sem merkja mátti við fleiri en eitt atriði er hlutfall svarenda alls yfir 100%			

Lang mest nefndu rökin á mótum stækkun álversins á meðal þátttakenda í rýnihópum tengdust aukinni hættu á mengun, fyrst og fremst sjón- og loftmengun.

Tafla 33. Rök á mótum stækkun álversins í Straumsvík

Móti	Rök
Mengun	<p>Það skapar mengun (kvk – 60 ára)</p> <p>Núverandi álver er einning sjónmengandi (kvk – 60 ára)</p> <p>Umhverfisvænni atvinna er æskilegri (kvk – 60 ára)</p> <p>Umhverfisstofnun ætti að sjá um allar mengunarmælingar (kvk – 60 ára)</p> <p>Álverið verður mun meira áberandi í umhverfinu ef það er stækkað (kk – 48 ára)</p> <p>Það er þessi óvissa um mengun sem ég held þó að sé ekki í neinum hættumörkum en þetta er einhver mengun (kvk – 39 ára)</p> <p>Svæðið verður ekki meira augnayndi en það er við stækkun (kvk – 39 ára)</p> <p>Það er í miðri íbúabyggð – mengun og hætta á mengunarslysum (kvk – 41 árs)</p> <p>Það mengar – sjónmengun – loftmengun (kvk – 44 ára)</p> <p>Það hefur neikvæð áhrif á umhverfið (kvk – 24 ára)</p> <p>Umhverfisspilling til óþarfa (kvk – 24 ára)</p> <p>Það myndi auka loft- og sjónræna mengun (kvk – 30 ára)</p> <p>Hætta á að mengun aukist of mikið (kk – 19 ára)</p> <p>Það er sjónmengun og kannski önnur mengun (kk – 30 ára)</p>
Samræmist ekki ferðamannaíðnaði	<p>Sjónmengun – spillir ferðaþjónustu (kvk – 41 árs)</p> <p>Ekki gott fyrir náttúruna að vera með mengandi iðnað – horfum á Ísland sem náttúruperlu og seljum það sem slíkt (kvk – 41 árs)</p> <p>Það getur ekki unnið með ferðaiðnaði (kvk – 44 ára)</p>

Krefst frekari virkjana	Þá þyrfti að virkja meira á Íslandi (kvk – 60 ára) Raforkuverð er of lágt, bundið til of langs tíma – ekki hægt að nýta orkuna í breyttu orkuumhverfi (orkan að klárast – kjarnorka óvinsæl) fyrir fjölbreyttari fyrirtæki (kvk – 41 árs) Þyrfti að virkja á fleiri stöðum til að búa til rafmagn til að knýja það áfram (kvk – 30 ára) Þá þurfum við að virkja og þ.a.l. að taka lán fyrir virkjunarframkvæmdum (kk – 39 ára)
Svarar ekki kostnaði	Það kostar þjóðfélagið of mikið (kvk – 44 ára) Það kostar meira en það gefur til langtíma (kvk – 44 ára) Græðum sjálf ekki nógu mikið á því (kvk – 24 ára)
Of einhæf atvinnustarfsemi	Það eru komin of mörg egg í sömu körfuna. Verið er að taka of stóran hluta af orkuöflun landsins í mjög einhæfa framleiðslu (kk – 48 ára) Horfa framávið – ekki bara hugsa til næstu fárra ára – hugsa til næstu 50 ára – skoða áhættumat, raforkuverð í heiminum, möguleika á öðrum iðnaði sem gæfi fleiri störf og hærri tekjur en álver (kvk – 41 árs)
Hætta af flutningi raforku	Aukin hætta sem tengist spennustöðvum og því að leiða orku til álversins (kvk – 41 árs)
Er nógu stórt	Það er að mínu mati af ákjósanlegri stærð og skynsamlegra væri að byggja nýtt álver á öðrum stað (kk – 62 ára)

Svarendur í símakönnuninni sem vilja láta staðar numið eftir 20% framleiðsluaukningu voru spurðir hvers vegna þeir vildu láta staðar numið eftir núverandi framkvæmdir. Hlutfallslega flestum fannst álverið vera orðið nógu stórt (36%) eða eins og margir orðuðu það: „Það er komið nóg“ (sjá töflu 34). Þátttakendur sem höfðu 850 þúsund eða hærri heimilistekjur fannst frekar að álverið væri orðið nógu stórt (61%) en þeir sem hafa 350 til 849 þúsund í heimilistekjur (45 og 48%) (sjá töflu 35). Þeir sem eru með 600 þúsund eða hærri fjölskyldutekjur nefndu einnig mun síður mengun sem ástæðu fyrir því að hætta eftir núverandi framkvæmdir (7-21%), heldur en þeir með fjölskyldutekjur á bilinu 350 til 599 þúsund (38%) eða þeir sem tilheyra lægsta tekjuflokknum (28%).

**Tafla 34. Hvers vegna viltu láta staðar numið eftir þær framkvæmdir sem nú standa yfir?
Aðeins þeir sem vilja láta staðar numið eftir 20% framleiðsluaukningu**

	Fjöldi	Hlutfall	Hlutfall
Komið nóg, nógu stórt, óþarfi að stækka	82	36,0%	36,0%
Vil ekki meiri mengun, mengunaráhætta, umhverfisáhrif	39	17,1%	17,1%
Nálægð v ið íbúabyggð	37	16,2%	16,2%
Sjónmengun, ljótt	9	3,9%	3,9%
Vil ekki að meira landsvæði fari undir álværið	8	3,5%	3,5%
Engin sérstök ástæða	8	3,5%	3,5%
Á móti stóriðju/álverum	7	3,1%	3,1%
Vil aðra atvinnustarfsemi, öðruvísi iðnað	7	3,1%	3,1%
Annað nefnt	31	13,6%	13,6%
Fjöldi svara	228	100,0%	
Fékk ekki spurninguna	375		
Vil ekki svara	7		
Veit ekki	7		
Alls	617		

Sjá nánar í Viðauka III svörin sem tilheyra flokknum „Annað nefnt“.

Tafla 35. Hvers vegna viltu láta staðar numið eftir þær framkvæmdir sem nú standa yfir? Aðeins þeir sem vilja láta staðar numið eftir 20% framleiðsluaukningu – Greiningar

	Komið nóg, nógu stórt, óþarfi að stækka	Vil ekki meiri mengun, mengunaráhætta, umhverfisáhrif	Nálægð við íbúabyggð	Fjöldi sv ara	Komið nóg, nógu stórt, óþarfi að stækka
Heild	52%	25%	23%	158	52%
Kyn					
Karl	51%	25%	24%	75	51%
Kona	53%	24%	23%	83	53%
Hverfi					
Ásland, Holtöð og Vellir	61%	23%	16%	61	61%
Önnur hverfi	45%	26%	29%	93	45%
Tengsl við álverið					
Já	54%	22%	25%	93	54%
Nei	50%	28%	22%	64	50%
Tók þátt í fyrri kosningu					
Já	50%	23%	27%	108	50%
Nei	55%	30%	15%	47	55%
Aldur					
18 - 29 ára	53%	40%	7%	30	53%
30 - 39 ára	53%	18%	29%	34	53%
40 - 49 ára	46%	33%	21%	39	46%
50 - 59 ára	50%	20%	30%	20	50%
60 ára og eldri	57%	11%	31%	35	57%
Menntun					
Grunnskólapróf	52%	28%	20%	25	52%
Framhaldsskólapróf	55%	18%	26%	76	55%
Háskólapróf	49%	31%	20%	55	49%
Starf^{ög}					
Stjórnendur og sérfræðingar	46%	32%	22%	41	46%
Sérhæft starfsfólk og tæknar	47%	24%	29%	17	47%
Skrifstofu-, sölu- og þjónustufólk	58%	14%	28%	36	58%
Bændur, sjómenn, véla- og verkafólk	56%	19%	25%	16	56%
Ekki á vinnumarkaði	53%	28%	19%	47	53%
Starfsvettvangur^{ög}					
Opinber rekstur/stofnun	48%	16%	36%	25	48%
Sveitarfélag	56%	28%	17%	18	56%
Annað	52%	24%	24%	67	52%
Heimilistekjur*					
Lægri en 350 þúsund	56%	28%	16%	25	56%
350 - 599 þúsund	45%	38%	17%	29	45%
600 - 849 þúsund	48%	7%	44%	27	48%
850 þúsund eða hærr	61%	21%	18%	33	61%

Marktækur munur er á hópum; * $p < 0.05$, ** $p < 0.01$, *** $p < 0.001$,

^{ög}gögnin uppfylltu ekki forsendur marktæktarprófs.

Þar sem aðeins voru greindir þrjú algengustu svarflokkarnir úr töflu 29, er heildarfjöldi sv ara aðeins 158.

Þeir sem sögðust vilja draga úr starfsemi álversins eða hætta henni alveg voru spurðir hvers vegna. Hlutfallslega flestir, eða 41%, nefndu mengun eða umhverfissjónarmið (sjá töflu 36).

Tafla 36. Hvers vegna viltu láta draga úr/hætta starfsemi álversins?
Aðeins þeir sem vilja daga úr/hætta starfsemi álversins

	Fjöldi	Hlutfall	Hlutfall
Mengun, umhverfissjónarmið	20	40,8%	40,8%
Of nálægt íbúabyggð, á móti álverum í byggð	10	20,4%	20,4%
Vil fá aðra atvinnustarfsemi	4	8,2%	8,2%
Komið nóg, nóg komið af álverum	4	8,2%	8,2%
Sjónmengun, lýti	3	6,1%	6,1%
Ekki hrifin/n af álverinu/áliðnaði/stóriðju/Rio Tinto	4	8,2%	8,2%
Of stórt/umfangsmikið, of stór partur af bænum	2	4,1%	4,1%
Þjóðhagslega óhagkvæmt	1	2,0%	2,0%
Barn síns tíma	1	2,0%	2,0%
Fjöldi svara	49	100,0%	
Fékk ekki spurninguna	566		
Vil ekki svara	1		
Veit ekki	1		
Alls	617		

Flestir (57%) þeirra sem eru hlyntir frekari stækkun álversins vildu setja einhver skilyrði fyrir stækkuninni (sjá töflu 37). Eins og sjá má í töflu 38 vildu svarendur á aldrinum 40 til 49 ára mun frekar setja skilyrði (72%) en þeir í yngsta aldurshópnum (37%). Þeir sem höfðu lokið hærra menntastigi vildu frekar setja skilyrði en aðrir. Að auki vildu stjórnendur og sérfræðingar frekar setja skilyrði fyrir stækkun (75%) heldur en bændur, sjómenn, véla- og verkafólk (31%).

Tafla 37. Myndir þú vilja setja einhver skilyrði fyrir stækkun álversins í Straumsvík?
Aðeins þeir sem vilja frekari stækkun

	Fjöldi	Hlutfall	Vikmörk +/-	Hlutfall
Já	140	56,5%	6,2%	56,5%
Nei	108	43,5%	6,2%	43,5%
Fjöldi svara	248	100,0%		
Fékk ekki spurninguna	355			
Vil ekki svara	2			
Veit ekki	12			
Alls	617			

Tafla 38. Myndir þú vilja setja einhver skilyrði fyrir stækkun álversins í Straumsvík?
Aðeins þeir sem vilja frekari stækkun – Greiningar

	Já	Nei	Fjöldi sv ara	Já
Heild	56%	44%	248	56%
Kyn				
Karl	56%	44%	153	56%
Kona	57%	43%	95	57%
Hverfi				
Ásland, Holtið og Vellir	63%	37%	79	63%
Önnur hverfi	55%	45%	159	55%
Tengsl við álverið				
Já	58%	42%	176	58%
Nei	51%	49%	68	51%
Tók þátt í fyrri kosningu				
Já	57%	43%	180	57%
Nei	54%	46%	65	54%
Aldur*				
18 - 29 ára	37%	63%	43	37%
30 - 39 ára	57%	43%	54	57%
40 - 49 ára	72%	28%	54	72%
50 - 59 ára	59%	41%	39	59%
60 ára og eldri	53%	47%	58	53%
Menntun**				
Grunnskólapróf	39%	61%	62	39%
Framhaldsskólapróf	59%	41%	106	59%
Háskólapróf	67%	33%	76	67%
Starf**				
Stjórnendur og sérfræðingar	75%	25%	51	75%
Sérhæft starfsfólk og tækna	62%	38%	42	62%
Skrifstofu-, sölu- og þjónustufólk	57%	43%	54	57%
Bændur, sjómenn, véla- og verkafólk	31%	69%	26	31%
Ekki á vinnumarkaði	49%	51%	69	49%
Starfsvettvangur				
Opinber rekstur/stofnun	60%	40%	25	60%
Sv eitarfélag	47%	53%	19	47%
Annað	60%	40%	130	60%
Heimilistekjur				
Lægri en 350 þúsund	48%	52%	33	48%
350 - 599 þúsund	52%	48%	44	52%
600 - 849 þúsund	66%	34%	44	66%
850 þúsund eða hærr	65%	35%	48	65%

Marktækur munur er á hópum; * $p < 0.05$, ** $p < 0.01$, *** $p < 0.001$,

ögögnin uppfylltu ekki forsendur marktæktarprófs.

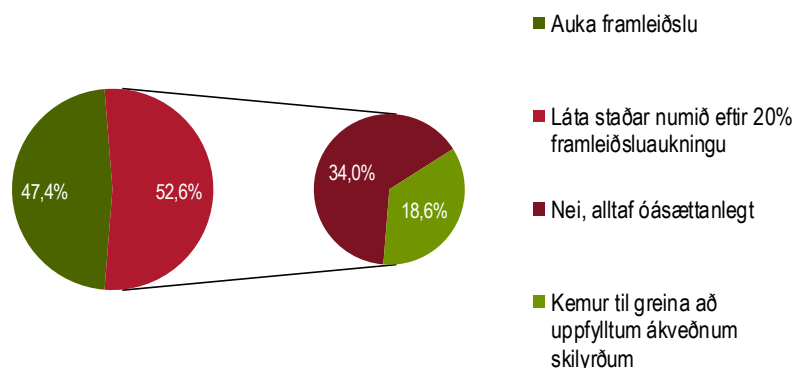
Þeir svarendur sem vilja láta draga úr/hætta starfsemi álversins eða láta staðar numið eftir stækkunarframkvæmdirnar nú voru spurðir hvort þeim fyndist koma til greina að stækka álverið að uppfylltum einhverjum ákveðnum skilyrðum eða hvort þeim fyndist alls ekki koma til greina að stækka álverið. Meirihluta þeirra fannst ekki koma til greina að stækka álverið, eða 65% (sjá töflu 39). Ekki reyndist vera marktækur munur á neinum bakgrunnsþáttum í þessari spurningu (tafla 40).

Tafla 39. Finnst þér koma til greina að stækka álverið að uppfylltum einhverjum ákveðnum skilyrðum eða finnst þér alls ekki koma til greina að stækka álverið?

Aðeins þeir sem vilja láta draga úr/hætta starfsemi álvers eða láta staðar numið eftir stækkunarframkvæmdirnar nú

	Fjöldi	Hlutfall	Vikmörk +/-	Hlutfall
Kemur alls ekki til greina	172	64,7%	5,7%	64,7%
Kemur til greina að uppfylltum ákvæðnum skilyrðum	94	35,3%	5,7%	35,3%
Fjöldi svara	266	100,0%		
Fékk ekki spurninguna	326			
Vil ekki svara	4			
Veit ekki	21			
Alls	617			

Svarendur sem vilja láta staðar numið eftir 20% framleiðsluaukningu, draga úr starfseminni eða loka álverinu (47,4%) (sjá í töflu 28), voru spurðir hvort það kæmi til greina að stækka álverið að uppfylltum ákveðnum skilyrðum. 34% þeirra sögðu það koma til greina. Um 60% þátttakenda gæti því fallist á stækkun álversins, verði ákveðnum skilyrðum fullnægt (sjá mynd 2).



Mynd 2. Finnst þér koma til greina að stækka álverið að uppfylltum ákveðnum skilyrðum?

Tafla 40. Finnst þér koma til greina að stækka álverið að uppfylltum einhverjum ákveðnum skilyrðum eða finnst þér það alls ekki koma til greina að stækka álverið?

Aðeins þeir sem vilja láta draga úr/hætta starfsemi álvers eða láta staðar numið eftir stækkunarframkvæmdirnar nú - Greiningar

	Kemur alls ekki til greina	Kemur til greina að uppfylltum ákvæðnum skilyrðum	Fjöldi svara	Kemur alls ekki til greina
Heild	65%	35%	266	65%
Kyn				
Karl	62%	38%	153	62%
Kona	67%	33%	95	67%
Hverfi				
Ásland, Holtið og Vellir	63%	37%	90	63%
Önnur hverfi	65%	35%	169	65%
Tengsl við álverið				
Já	64%	36%	161	64%
Nei	64%	36%	101	64%
Tók þátt í fyrri kosningu				
Já	66%	34%	192	66%
Nei	61%	39%	72	61%
Aldur				
18 - 29 ára	59%	41%	49	59%
30 - 39 ára	68%	32%	56	68%
40 - 49 ára	63%	37%	65	63%
50 - 59 ára	62%	38%	42	62%
60 ára og eldri	70%	30%	54	70%
Menntun				
Grunnskólapróf	61%	39%	41	61%
Framhaldsskólapróf	71%	29%	112	71%
Háskólapróf	58%	42%	108	58%
Starf				
Stjórnendur og sérfræðingar	59%	41%	76	59%
Sérhæft starfsfólk og tæknar	59%	41%	34	59%
Skrifstofu-, sölu- og þjónustufólk	68%	32%	59	68%
Bændur, sjómenn, véla- og verkafólk	74%	26%	23	74%
Ekki á vinnumarkaði	68%	32%	68	68%
Starfsvettvangur				
Opinber rekstur/stofnun	62%	38%	42	62%
Sveitarfélag	58%	42%	38	58%
Annað	65%	35%	114	65%
Heimilistekjur				
Lægrí en 350 þúsund	56%	44%	39	56%
350 - 599 þúsund	65%	35%	48	65%
600 - 849 þúsund	62%	38%	53	62%
850 þúsund eða hærrí	73%	27%	48	73%

Marktækur munur er á hópum; * $p < 0.05$, ** $p < 0.01$, *** $p < 0.001$,

og gögnin uppfylltu ekki forsendur marktæktarprófs.

Þátttakendur sem vildu setja skilyrði fyrir stækkun álversins voru spurðir hvaða skilyrði þeir vildu setja. Meira en helmingur (58%) vildi setja það skilyrði að mengun aukist ekki eða að settur verði upp hreinsibúnaður (sjá töflu 41). Fleiri konur (65%) en karlar (53%) vildu setja það skilyrði um að mengun ykist ekki (tafla 42).

Tafla 41. Skilyrði fyrir stækkun álvers
Aðeins þeir sem vilja setja skilyrði fyrir stækkun

	Fjöldi	Hlutfall	Vikmörk +/-	Hlutfall
Mengun aukist ekki, hreinsibúnaður	125	57,9%	6,6%	57,9%
Verði ekki of stórt - þarf að falla v el að landslaginu	19	8,8%	3,8%	8,8%
Fari ekki nær íbúabyggð, fari ekki yfir veginn	16	7,4%	3,5%	7,4%
Greiði meira fyrir rafmagn/til bæjarins	10	4,6%	2,8%	4,6%
Raflínur neðanjarðar	8	3,7%	2,5%	3,7%
Umhverfismat	3	1,4%	1,6%	1,4%
Fari ekki ut fyrir núverandi lóð, ekki yfir meira svæði	2	0,9%	1,3%	0,9%
Annað nefnt	33	15,3%	4,8%	15,3%
Fjöldi svara	216	100,0%		
Vil ekki svara	5			
Veit ekki	14			
Fékk ekki spurninguna	382			
Alls	617			

Tafla 42. Skilyrði fyrir stækkun álvers.
Þeir sem vilja setja skilyrði fyrir stækkun. Greiningar

	Mengun aukist ekki, hreinsibúnaður	Fari ekki nær íbúabyggð	Verði ekki of stórt, falli v el að landslaginu	Annað nefnt	Fjöldi sv ara	Mengun aukist ekki, hreinsibúnaður
Heild	58%	7%	9%	26%	216	58%
Kyn*						
Karl	53%	5%	10%	32%	125	53%
Kona	65%	11%	7%	18%	91	65%
Hverfi						
Ásland, Holtíð og Vellir	51%	11%	9%	29%	76	51%
Önnur hverfi	61%	6%	8%	25%	136	61%
Tengsl						
Já	59%	8%	8%	25%	150	59%
Nei	56%	6%	10%	29%	63	56%
Tók þátt í fyrri kosningu ⁰⁹						
Já	58%	6%	9%	27%	157	58%
Nei	55%	11%	9%	25%	56	55%
Stækkun ⁰⁹						
Auka starfsemi nokkuð eða mikið	66%	4%	9%	21%	137	66%
Láta staðar numið eftir 20% framleiðsluaukningu	42%	15%	9%	34%	74	42%
Draga nokkuð/mikið úr starfsemi/loka álverinu	60%	0%	0%	40%	5	60%
Aldur ⁰⁹						
18 - 29 ára	37%	13%	10%	40%	30	37%
30 - 39 ára	66%	11%	2%	21%	47	66%
40 - 49 ára	58%	8%	13%	21%	62	58%
50 - 59 ára	61%	0%	6%	33%	33	61%
60 ára og eldri	61%	5%	11%	23%	44	61%
Menntun						
Grunnskólapróf	51%	9%	9%	31%	35	51%
Framhaldsskólapróf	55%	8%	13%	24%	87	55%
Háskólapróf	62%	7%	5%	26%	92	
Starf						
Sjómendur og sérfræðingar	63%	9%	4%	24%	68	63%
Sérhæft starfsfólk og tæknar	43%	3%	14%	40%	35	43%
Skrifstofu-, sölu- eða þjónustufólk	69%	7%	4%	20%	45	69%
Bændur, sjómenn, véla- og verkafólk	69%	0%	23%	8%	13	69%
Ekki á vinnumarkaði	44%	12%	12%	32%	50	44%
Starfsvettvangur ⁰⁹						
Opinber rekstur/stofnun	68%	7%	0%	25%	28	68%
Sv eitarfélag	74%	9%	0%	17%	23	74%
Annað	58%	5%	12%	25%	111	58%
Heimilistekjur ⁰⁹						
Lægr en 350 þúsund	37%	17%	7%	40%	30	37%
350 - 599 þúsund	63%	0%	9%	28%	32	63%
600 - 849 þúsund	55%	6%	13%	26%	47	55%
850 þúsund eða hærr	74%	7%	7%	12%	43	74%

Marktækur munur er á hópum; * $p < 0.05$, ** $p < 0.01$, *** $p < 0.001$,

⁰⁹gögnin uppfylltu ekki forsendur marktæktarprófs.

Svo til allir svarendur, eða 94%, segjast myndu taka þátt í íbúakosningu um stækkun álversins, yrði efnt til slíkrar kosningar (sjá töflu 43).

Tafla 43. Myndir þú taka þátt í íbúakosningu um stækkun álversins ef efnt yrði til slíkrar kosningar? Allir






























	Fjöldi	Hlutfall	Vikmörk	
			+/-	Hlutfall
Já	563	93,7%	1,9%	93,7%
Nei	38	6,3%	1,9%	6,3%
Fjöldi svara	601	100,0%		
Veit ekki	14			
Vil ekki svara	2			
Alls	617			

Af þeim sem myndu taka þátt í íbúakosningu sögðust 60% ætla að kjósa með stækkun álversins (sjá töflu 44). Karlar ætla frekar að kjósa með stækkun (67%) en konur (51%) og þeir sem hafa grunnskólapróf segjast í ríkara mæli ætla að kjósa með stækkun en þeir sem hafa lokið hærra menntunarstigi (sjá töflu 45).

Tafla 44. Myndir þú kjósa með eða á móti stækkun? Aðeins þeir sem myndu taka þátt í íbúakosningu

	Fjöldi	Hlutfall	Vikmörk	
			+/-	Hlutfall
Með stækkun	284	59,5%	4,4%	59,5%
Á móti stækkun	193	40,5%	4,4%	40,5%
Fjöldi svara	477	100,0%		
Fékk ekki spurninguna	54			
Veit ekki	76			
Vil ekki svara	10			
Alls	617			

Tafla 45. Myndir þú kjósa með eða á móti stækkun? Aðeins þeir sem myndu taka þátt í íbúakosningu – Greiningar

	Með stækkun	Á móti stækkun	Fjöldi svara	Með stækkun
Heild	60%	40%	477	 60%
Kyn***				
Karl	67%	33%	257	 67%
Kona	51%	49%	220	 51%
Hverfi				
Ásland, Holtið og Vellir	59%	41%	160	 59%
Önnur hverfi	60%	40%	300	 60%
Tengsl við álverið				
Já	63%	37%	323	 63%
Nei	53%	47%	146	 53%
Tók þátt í fyrri kosningu				
Já	59%	41%	359	 59%
Nei	60%	40%	111	 60%
Aldur				
18 - 29 ára	57%	43%	82	 57%
30 - 39 ára	55%	45%	100	 55%
40 - 49 ára	63%	38%	112	 63%
50 - 59 ára	59%	41%	78	 59%
60 ára og eldri	63%	37%	105	 63%
Menntun*				
Grunnskólapróf	71%	29%	97	 71%
Framhaldsskólapróf	59%	41%	209	 59%
Háskólapróf	54%	46%	162	 54%
Starf				
Sjómendur og sérfræðingar	50%	50%	113	 50%
Sérhæft starfsfólk og tæknar	66%	34%	70	 66%
Skrifstofu-, sölu- og þjónustufólk	61%	39%	102	 61%
Bændur, sjómenn, véla- og verkafólk	65%	35%	51	 65%
Ekki á vinnumarkaði	63%	37%	129	 63%
Starfsvettvangur				
Opinber rekstur/stofnun	53%	47%	59	 53%
Sveitarfélag	46%	54%	52	 46%
Annað	63%	37%	226	 63%
Heimilistekjur				
Lægri en 350 þúsund	58%	42%	69	 58%
350 - 599 þúsund	60%	40%	86	 60%
600 - 849 þúsund	60%	40%	87	 60%
850 þúsund eða hærri	57%	43%	90	 57%

Marktækur munur er á hópum; * $p < 0.05$, ** $p < 0.01$, *** $p < 0.001$,
 ógögnin uppfylltu ekki forsendur marktæktarprófs.

Um fimmtungur þeirra sem sögðust ekki ætla að taka þátt í íbúakosningu um stækkun álversins sögðust ekki hafa vit á málinu. Um 15% sögðust ekki hafa áhuga eða að það kæmi þeim ekki við (sjá töflu 46).

Tafla 46. Af hverju myndir þú ekki taka þátt í kosningunni?

	Fjöldi	Hlutfall	Vikmörk +/-	Hlutfall
Hef ekki vit á þessu, veit lítið um málið	6	17,6%	12,8%	17,6%
Hef ekki áhuga á þessu, kemur mér ekki við	5	14,7%	11,9%	14,7%
Hef ekki skoðun á þessu	4	11,8%	10,8%	11,8%
Of gömul/gamall	4	11,8%	10,8%	11,8%
Engin ástæða, bara	3	8,8%	9,5%	8,8%
Búið að kjósa einu sinni, það er nóg/bæjarstj. á að ákveða	3	8,8%	9,5%	8,8%
Annað nefnt	9	26,5%	14,8%	26,5%
Fjöldi svara	34	100,0%		
Fékk ekki spurninguna	579			
Vil ekki svara	1			
Veit ekki	3			
Alls	617			




























Meirihluti svarenda, eða 71%, segist hafa tekið þátt í íbúakosningu um stækkun álversins í Straumsvík árið 2007 (sjá töflu 47).

Tafla 47. Tókstu þátt í íbúakosningu um stækkun álversins í Straumsvík árið 2007?

	Fjöldi	Hlutfall	Vikmörk +/-	Hlutfall
Já	430	70,8%	3,6%	70,8%
Nei	177	29,2%	3,6%	29,2%
Fjöldi svara	607	100,0%		
Vil ekki svara	1			
Veit ekki	9			
Alls	617			

Hlutfallslega fleiri karlar tóku þátt í kosningunni (75%) en konur (67%) og þeir sem hafa tengsl við álverið tóku frekar þátt (75%) en aðrir (63%) (sjá töflu 48). Hlutfallslega hlufallslega fæstir í yngsta aldurshópnum sögðust hafa tekið þátt í kosningunni (36%) en flestir á aldrinum 50 til 59 ára (88%) tóku þátt í henni. Þeir sem höfðu lokið grunnskólaprófi tóku síður þátt en aðrir. Þegar greining eftir starfi var skoðuð kom í ljós að bændur, sjómenn, véla- og verkafólk, sem og stjórnendur og sérfræðingar, sögðust frekar hafa tekið þátt í kosningunni (82% og 80%) heldur en þeir sem ekki eru á vinnumarkaði (61%) og skrifstofu-, sölu- eða þjónustufólk (66%).

Tafla 48. Tókstu þátt í íbúakosningu um stækkun álversins í Straumsvík árið 2007?
Greiningar

	Já	Nei	Fjöldi svara	Já
Heild	71%	29%	607	 71%
Kyn*				
Karl	75%	25%	305	 75%
Kona	67%	33%	302	 67%
Hverfi				
Ásland, Holtið og Vellir	69%	32%	200	 69%
Önnur hverfi	73%	27%	385	 73%
Tengsl við álverið**				
Já	75%	25%	387	 75%
Nei	63%	37%	210	 63%
Aldur***				
18 - 29 ára	36%	64%	114	 36%
30 - 39 ára	63%	37%	128	 63%
40 - 49 ára	86%	14%	139	 86%
50 - 59 ára	88%	12%	92	 88%
60 ára og eldri	81%	19%	134	 81%
Menntun**				
Grunnskólapróf	60%	40%	127	 60%
Framhaldsskólapróf	71%	29%	259	 71%
Háskólapróf	78%	22%	209	 78%
Starf**				
Stjórnendur og sérfræðingar	80%	20%	146	 80%
Sérhæft starfsfólk og tæknar	76%	24%	83	 76%
Skrifstofu-, sölu- og þjónustufólk	66%	34%	138	 66%
Bændur, sjómenn, véla- og verkafólk	82%	18%	56	 82%
Ekki á vinnumarkaði	61%	39%	170	 61%
Starfsvettvangur				
Opinber rekstur/stofnun	75%	25%	76	 75%
Sv eitarfélag	79%	21%	71	 79%
Annað	73%	27%	278	 73%
Heimilistekjur				
Lægri en 350 þúsund	62%	38%	85	 62%
350 - 599 þúsund	72%	28%	106	 72%
600 - 849 þúsund	77%	23%	111	 77%
850 þúsund eða hærri	77%	23%	102	 77%

Marktækur munur er á hópum; * $p < 0.05$, ** $p < 0.01$, *** $p < 0.001$,
eðgögnin uppfylltu ekki forsendur marktæktarprófs.

Þeir sem tóku þátt í kosningunni árið 2007 voru spurðir hvort þeir hefðu kosið með eða á móti stækkun þá. Meirihluti (57%) sagðist hafa kosið með stækkun (sjá töflu 49).




























Tafla 49. Kaust þú með eða á móti stækkun þá?

Aðeins þeir sem tóku þátt í kosningu árið 2007

	Fjöldi	Hlutfall	Vikmörk +/-	Hlutfall
Með stækkun	236	57,1%	4,8%	57,1%
Á móti stækkun	177	42,9%	4,8%	42,9%
Fjöldi svara	413	100,0%		
Fékk ekki spurninguna	187			
Vil ekki svara	15			
Veit ekki	2			
Alls	617			

Eins og sjá má í töflu 50 voru karlar talsvert líklegri til að hafa kosið með stækkun (64%) en konur (49%). Marktækur munur reyndist einnig vera eftir aldri, menntun og starfi. Svarendur 60 ára og eldri kusu frekar með stækkun en aðrir, en síst þeir á aldrinum 30 til 39 ára. Þá kusu þeir sem hafa grunnskólapróf frekar með stækkun (68%) en svarendur með háskólapróf (49%) eða framhaldsskólapróf (60%). Bændur, sjómenn, véla- og verkafólk kaus frekar með stækkun en aðrir (71%), en stjórnendur og sérfræðingar síst (47%).

Tafla 50. Kaust þú með eða á móti stækkun þá?
Aðeins þeir sem tóku þátt í kosningu árið 2007 – Greiningar

	Með stækkun	Á móti stækkun	Fjöldi sv ara	Með stækkun
Heild	57%	43%	413	 57%
Kyn**				
Karl	64%	36%	221	 64%
Kona	49%	51%	192	 49%
Hverfi				
Ásland, Holtið og Vellir	57%	43%	131	 57%
Önnur hverfi	57%	43%	271	 57%
Tengsl við álverið				
Já	58%	42%	285	 58%
Nei	54%	46%	123	 54%
Aldur*				
18 - 29 ára	51%	49%	41	 51%
30 - 39 ára	44%	56%	79	 44%
40 - 49 ára	59%	41%	114	 59%
50 - 59 ára	57%	43%	77	 57%
60 ára og eldri	68%	32%	102	 68%
Menntun*				
Grunnskólapróf	68%	32%	75	 68%
Framhaldsskólapróf	60%	40%	173	 60%
Háskólapróf	49%	51%	158	 49%
Starf*				
Stjórnendur og sérfræðingar	47%	53%	113	 47%
Sérhæft starfsfólk og tæknar	64%	36%	61	 64%
Skrifstofu-, sölu- og þjónustufólk	55%	45%	87	 55%
Bændur, sjómenn, véla- og verkafólk	71%	29%	45	 71%
Ekki á vinnumarkaði	60%	40%	99	 60%
Starfsvettvangur				
Opinber rekstur/stofnun	48%	52%	54	 48%
Sveitarfélag	47%	53%	55	 47%
Annað	60%	40%	197	 60%
Heimilistekjur				
Lægri en 350 þúsund	55%	45%	51	 55%
350 - 599 þúsund	56%	44%	75	 56%
600 - 849 þúsund	58%	42%	83	 58%
850 þúsund eða hærri	50%	50%	78	 50%

Marktækur munur er á hópum; * $p < 0.05$, ** $p < 0.01$, *** $p < 0.001$,






























og gögnin uppfylltu ekki forsendur marktæktarprófs.

Tveir af hverjum þremur þátttakendum telja að hægt sé að sætta sjónarmið þeirra sem vilja huga að umhverfisvernd og þeirra sem vilja auka álfraðleiðslu (sjá töflu 52). Ekki reyndist vera marktækur munur á svörum eftir bakgrunni (sjá töflu 53).

Tafla 52. Telur þú að hægt sé að sætta sjónarmið þeirra sem vilja huga að umhverfisvernd og þeirra sem vilja auka álfraðleiðslu eða telur þú að þessi sjónarmið séu ósamrýmanleg?

	Fjöldi	Hlutfall	Vikmörk +/-	Hlutfall
Það er hægt að sætta sjónarmið þeirra sem vilja huga að umhverfisvernd og þeirra sem vilja auka álfraðleiðslu	323	64,1%	4,2%	64,1%
Sjónarmið þeirra sem vilja huga að umhverfisvernd og þeirra sem vilja auka álfraðleiðslu eru ósamrýmanleg	181	35,9%	4,2%	35,9%
Fjöldi svara	504	100,0%		
Vil ekki svara	6			
Veit ekki	107			
Alls	617			

Tafla 53. Telur þú að hægt sé að sætta sjónarmið þeirra sem vilja huga að umhverfisvernd og þeirra sem vilja auka álframleiðslu eða telur þú að þessi sjónarmið séu ósamrýmanleg? Greiningar

	Hægt er að sætta sjónarmið	Sjónarmið eru ósamrýmanleg	Fjöldi sv ara	Hægt er að sætta sjónarmið
Heild	64%	36%	504	 64%
Kyn				
Karl	63%	37%	258	 63%
Kona	65%	35%	246	 65%
Hverfi				
Ásland, Holtið og Vellir	63%	37%	165	 63%
Önnur hverfi	65%	35%	327	 65%
Tengsl við álverið				
Já	66%	34%	330	 66%
Nei	62%	38%	167	 62%
Tók þátt í fyrri kosningu				
Já	63%	37%	366	 63%
Nei	66%	34%	133	 66%
Aldur				
18 - 29 ára	63%	37%	84	 63%
30 - 39 ára	62%	38%	110	 62%
40 - 49 ára	69%	31%	119	 69%
50 - 59 ára	60%	40%	80	 60%
60 ára og eldri	65%	35%	111	 65%
Menntun				
Grunnskólapróf	62%	38%	93	 62%
Framhaldsskólapróf	62%	38%	214	 62%
Háskólapróf	68%	32%	189	 68%
Starf				
Stjómendur og sérfræðingar	71%	29%	133	 71%
Sérhæft starfsfólk og tæknar	53%	47%	66	 53%
Skrifstofu-, sölu- og þjónustufólk	66%	34%	116	 66%
Bændur, sjómenn, véla- og verkafólk	62%	38%	47	 62%
Ekki á vinnumarkaði	63%	37%	131	 63%
Starfsvettvangur				
Opinber rekstur/stofnun	68%	32%	62	 68%
Sv eitarfélag	69%	31%	61	 69%
Annað	63%	37%	241	 63%
Heimilistekjur				
Lægri en 350 þúsund	60%	40%	67	 60%
350 - 599 þúsund	67%	33%	86	 67%
600 - 849 þúsund	64%	36%	102	 64%
850 þúsund eða hærri	68%	32%	94	 68%

Marktækur munur er á hópum; * $p < 0.05$, ** $p < 0.01$, *** $p < 0.001$,






























ögögnin uppfylltu ekki forsendur marktæktarprófs.

Þegar þátttakendur voru spurðir hvort þeir teldu mengun frá álverinu hafa mikil, nokkur, lítil eða engin heilsuspillandi áhrif á íbúa Hafnarfjarðar, sögðu 72% að áhrifin væru lítil eða engin (sjá töflu 54). Marktækur munur kom fram eftir kyni og aldri (sjá töflu 55). Konur voru líklegri til að telja mengun hafa heilsuspillandi áhrif, en 37% þeirra töldu mengun hafa mikil eða nokkur áhrif á bæjarbúa, sama sinnis voru 19% karla. Því eldri sem sverendur voru því síður töldu þeir að mengunin hefði heilsuspillandi áhrif.

Tafla 54. Telur þú að mengun frá álverinu hafi mikil, nokkur, lítil eða engin heilsuspillandi áhrif á íbúa Hafnarfjarðar? Allir

	Fjöldi	Hlutfall	Vikmörk +/-	Hlutfall
Mikil	22	4,1%	1,7%	4,1%
Nokkur	129	23,8%	3,6%	23,8%
Lítill	213	39,4%	4,1%	39,4%
Engin	177	32,7%	4,0%	32,7%
Fjöldi svara	541	100,0%		
Vil ekki svara	6			
Veit ekki	70			
Alls	617			

Tafla 55. Telur þú að mengun frá álverinu hafi mikil, nokkur, lítil eða engin heilsuspillandi áhrif á íbúa Hafnarfjarðar? Greiningar

	Mikil	Nokkur	Lítill	Engin	Fjöldi svara	Mikil eða nokkur
Heild	4%	24%	39%	33%	541	 28%
Kyn***						
Karl	2%	17%	45%	36%	271	 19%
Kona	6%	31%	34%	29%	270	 37%
Hverfi						
Ásland, Holtið og Vellir	4%	24%	43%	29%	185	 28%
Önnur hverfi	4%	23%	37%	35%	337	 28%
Tengsl við álverið						
Já	4%	21%	40%	35%	355	 25%
Nei	4%	30%	38%	27%	178	 35%
Tók þátt í fyrri kosningu						
Já	4%	22%	41%	33%	382	 26%
Nei	3%	30%	36%	32%	152	 33%
Aldur óg (***)						
18 - 29 ára	6%	29%	44%	21%	108	 34%
30 - 39 ára	3%	34%	44%	20%	117	 37%
40 - 49 ára	4%	22%	41%	33%	120	 26%
50 - 59 ára	5%	19%	35%	41%	78	 24%
60 ára og eldri	3%	14%	32%	50%	118	 18%
Menntun						
Grunnskólapróf	5%	18%	40%	38%	111	 23%
Framhaldsskólapróf	4%	24%	39%	34%	241	 28%
Háskólapróf	4%	28%	42%	26%	178	 32%
Starf						
Stjórnendur og sérfræðingar	6%	26%	42%	26%	125	 32%
Sérhæft starfsfólk og tæknar	1%	27%	40%	32%	75	 28%
Skrifstofu-, sölu- og þjónustufólk	4%	28%	42%	27%	127	 31%
Bændur, sjómenn, véla- og verkafólk	2%	15%	43%	40%	53	 17%
Ekki á vinnumarkaði	5%	20%	35%	39%	148	 26%
Starfsvettvangur						
Opinber rekstur/stofnun	4%	26%	46%	24%	68	 31%
Sv eitarfélag	5%	39%	34%	23%	62	 44%
Annað	3%	22%	42%	33%	253	 25%
Heimilistekjur óg (--)						
Lægri en 350 þúsund	8%	27%	35%	30%	77	 35%
350 - 599 þúsund	3%	19%	48%	29%	95	 22%
600 - 849 þúsund	2%	19%	45%	34%	100	 21%
850 þúsund eða hærrí	2%	34%	33%	30%	93	 37%

Marktækur munur er á hópum; * $p < 0.05$, ** $p < 0.01$, *** $p < 0.001$.

° merkir að gögnin uppfylltu ekki forsendur marktæktarprófs.

Flokkarnir *Mikil* og *Nokkur* áhrif voru sameinaðir í tölfræðiúrinnslu og er marktækt táknuð innan sviga.

Þá var spurt hvort þátttakendur teldu að mengun frá álverinu í Straumsvík hefði mikil, nokkur, lítil eða engin skaðleg umhverfisáhrif í Hafnarfirði. Hlutfallslega flestir töldu mengunina hafa lítil (40%) eða engin skaðleg umhverfisáhrif (32%) (sjá töflu 56). Konur töldu frekar en karlar að mengunin hefði mikil eða nokkur skaðleg umhverfisáhrif, en það töldu 35% kvenna samanborið við 21% karla (sjá töflu 57). Munur kom fram á afstöðu fólks eftir búsetu (sjá nánar í töflu 57). Þeir sem tóku þátt í fyrri kosningu um stækkun álversins töldu síður en aðrir að mengunin hefði mikil eða nokkur áhrif (25%) heldur en þeir sem tóku ekki þátt í kosningunni (34%). Því yngri sem svarendur voru að jafnaði, og því meiri menntun, því meiri trú höfðu þeir á því að mengunin hefði mikil eða nokkur skaðleg umhverfisáhrif.

Tafla 56. Telur þú að mengun frá álverinu í Straumsvík hafi mikil, nokkur, lítil eða engin skaðleg umhverfisáhrif í Hafnarfirði?

	Fjöldi	Vikmörk		Hlutfall
		Hlutfall	+/-	
Mikil	27	5,0%	1,8%	5,0%
Nokkur	124	23,0%	3,5%	23,0%
Lítill	217	40,2%	4,1%	40,2%
Engin	172	31,9%	3,9%	31,9%
Fjöldi svara	540	100,0%		
Vil ekki svara	8			
Veit ekki	69			
Alls	617			

Tafla 57. Telur þú að mengun frá álverinu í Straumsvík hafi mikil, nokkur, lítil eða engin skaðleg umhverfisáhrif í Hafnarfirði? – Greiningar

	Mikil	Nokkur	Lítill	Engin	Fjöldi svara	Mikil eða nokkur
Heild	5%	23%	40%	32%	540	28%
Kyn**						
Karl	5%	16%	43%	35%	281	21%
Kona	5%	30%	37%	28%	259	35%
Hverfi*						
Ásland, Holtið og Vellir	4%	21%	49%	26%	185	25%
Önnur hverfi	5%	24%	36%	35%	338	30%
Tengsl við álverið						
Já	5%	21%	42%	31%	355	26%
Nei	3%	27%	37%	33%	175	31%
Tók þátt í fyrri kosningu*						
Já	6%	20%	41%	34%	377	25%
Nei	3%	31%	39%	27%	156	34%
Aldur**						
18 - 29 ára	7%	32%	43%	19%	107	38%
30 - 39 ára	3%	29%	41%	27%	115	32%
40 - 49 ára	4%	23%	43%	30%	121	27%
50 - 59 ára	6%	22%	35%	37%	79	28%
60 ára og eldri	5%	10%	37%	47%	118	15%
Menntun**						
Grunnskólapróf	6%	14%	41%	39%	108	20%
Framhaldsskólapróf	4%	23%	37%	36%	241	27%
Háskólapróf	5%	28%	46%	21%	179	34%
Starf						
Stjórnendur og sérfræðingar	6%	28%	43%	24%	126	33%
Sérhæft starfsfólk og tæknar	4%	23%	44%	29%	75	27%
Skrifstofu-, sölu- og þjónustufólk	2%	28%	42%	27%	128	30%
Bændur, sjómenn, véla- og verkafólk	2%	14%	43%	41%	51	16%
Ekki á vinnumarkaði	7%	18%	36%	39%	147	25%
Starfsvettvangur						
Opinber rekstur/stofnun	3%	30%	39%	28%	69	33%
Sv eitarfélag	9%	33%	40%	18%	57	42%
Annað	3%	22%	43%	32%	256	25%
Heimilistekjur						
Lægri en 350 þúsund	10%	19%	41%	30%	79	29%
350 - 599 þúsund	6%	24%	39%	31%	96	30%
600 - 849 þúsund	0%	19%	51%	30%	99	19%
850 þúsund eða hærri	6%	27%	39%	28%	93	33%

Marktækur munur er á hópum; * $p < 0.05$, ** $p < 0.01$, *** $p < 0.001$,

°gögnin uppfylltu ekki forsendur marktæktarprófs.

Þátttakendur voru beðnir að mynda sér skoðun á stækkun álversins og segja til um hversu miklu máli ákveðin atriði hefðu á þá. Meirihluti, eða 63%, sagði að það að auka tekjur bæjarins skipti þá miklu máli og 19% sögðu það skipta þá nokkru máli (sjá töflu 58). Að stækkunin gæti aukið mengun (56%) og fjölgað störfum í Hafnarfirði (55%) skipti einnig meirihluta svarenda miklu máli. Í Viðauka I er að finna bakgrunnstöflur fyrir hvert og eitt atriði töflu 58.

Tafla 58. Þegar þú myndar þér skoðun um stækkun álversins, hversu miklu máli skiptir það þig að stækkunin myndi hugsanlega...

	Miklu	Nokkru	Litlu	Engu / er ekki þeirrar skoðunar	Fjöldi	Miklu eða nokkru
auka tekjur bæjarins	63,4%	18,5%	7,5%	10,6%	584	81,8
auka áhuga á eða möguleika á annarsk. atv. starfsemi í bænum	44,2%	30,8%	9,9%	15,0%	545	75,0
auka mengun	56,1%	17,7%	11,5%	14,6%	581	73,8
fjölga störfum í Hafnarfirði	54,9%	16,9%	12,0%	16,2%	592	71,8
kalla á lagningu háspennulína í nágrenni álversins	49,6%	19,0%	12,6%	18,9%	557	68,6
kalla á frekari virkjunarframkvæmdir	38,5%	22,9%	14,9%	23,8%	538	61,3
draga úr áhuga eða möguleikum á annarsk. atv. starfsemi í bænum	33,7%	23,0%	14,1%	29,2%	552	56,7
laða nýja íbúa til bæjarins	27,9%	26,1%	19,2%	26,8%	578	54,0
takmarka möguleika á matvælaíðnaði í næsta nágrenni	26,7%	15,5%	21,2%	36,6%	543	42,2
hamla þróun íbúabyggðar	18,7%	14,9%	23,3%	43,2%	563	33,6

Næst voru svarendur beðnir að segja til um hversu mikla eða litla áherslu Hafnarfjarðarbær ætti að leggja á ákveðin atriði sem lesin voru upp. Hlutfallslega flestum (90%), fannst að það ætti að leggja mjög eða frekar mikla áherslu á nýsköpun í atvinnurekstri, ferðamannaíðnað eða að fjölga störfum fyrir verkafólk (sjá töflu 59). Bakgrunnstöflur fyrir atriðin eru í Viðauka II.

Tafla 59. Hversu mikla eða litla áherslu telur þú að Hafnarfjarðarbær ætti að leggja á eftirfarandi atriði?

	Mjög mikla	Frekar mikla	Hvorki mikla né litla	Frekar litla	Mjög litla	Fjöldi	Mjög eða frekar mikla
Nýsköpun í atvinnurekstri	52,9%	37,2%	5,4%	2,9%	1,7%	592	90,0
Ferðamannaíðnað	47,6%	42,1%	6,1%	2,9%	1,4%	592	89,7
Að fjölga störfum fyrir verkafólk	49,1%	40,6%	5,2%	3,6%	1,5%	591	89,7
Að bæta rekstrarumhverfi fyrirtækja	44,4%	43,3%	7,8%	2,5%	2,0%	552	87,7
Sjálfbærni bæjarins	48,4%	37,8%	9,9%	2,6%	1,3%	547	86,3
Að bæta aðstöðu til útivistar í og við bæinn	42,9%	42,0%	6,7%	5,4%	3,0%	597	84,9
Að fjölga störfum fyrir sérfræðinga	46,4%	38,3%	6,0%	5,2%	4,1%	580	84,7
Að stuðla að aukinni flokkun sorps	39,3%	36,2%	11,1%	7,9%	5,5%	585	75,6
Að bæta almenningssamgöngur	36,5%	34,1%	15,6%	9,4%	4,4%	572	70,6
Menningu og listir	26,7%	35,7%	18,5%	12,4%	6,8%	589	62,3
Að draga úr orkunotkun	18,6%	40,0%	20,3%	16,3%	4,8%	522	58,6
Stóriðju	12,5%	19,0%	18,7%	21,0%	28,9%	568	31,5

Svarendur voru næst beðnir um að gera upp á milli tveggja kosta. Spurt var: Að því gefnu að ráðist verði í stækkun álversins hvort finnst þér mikilvægara að

- A) Stækkun álversins taki mið að því að fjölga störfum og auka framleiðslu eins mikið og kostur er eða
- B) Stækkun álvers taki mið af því að takmarka mengun og umhverfisáhrif eins og kostur er?

Meirihluta svarenda (54%) fannst kostur B heldur eða mun mikilvægari á meðan 16% völdu A (sjá töflu 60). Konum fannst mikilvægara að stækkunin taki mið að því að takmarka mengun og umhverfisáhrif (59%) en körlum (49%) (sjá töflu 61). Yngsti aldurshópurinn valdi frekar kost A en aðrir og svarendur á aldrinum 30 til 39 ára völdu frekar kost B en aðrir. Því meiri menntun sem svarendur hafa því frekar völdu þeir kost B. Þá kusu stjórnendur og sérfræðingar frekar kost B (61%) en aðrar stéttir, en skrifstofu-, sölu- eða þjónustufólk, og bændur sjómenn, véla- og verkafólk, völdu frekar kost A en aðrir.

Tafla 60. Að því gefnu að ráðist verði í stækkun álversins hvort finnst þér mikilvægara að A) Stækkun álvers taki mið af því að fjölga störfum og auka framleiðslu eins mikið og kostur er eða B) Stækkun álvers taki mið af því að takmarka mengun og umhverfisáhrif eins og kostur er?

	Fjöldi	Hlutfall	Vikmörk +/-	Hlutfall
A er mun mikilvægari	50	8,6%	2,3%	8,6%
A er heldur mikilvægari	45	7,8%	2,2%	7,8%
A og B eru jafn mikilvægir	173	29,9%	3,7%	29,9%
B er heldur mikilvægari	125	21,6%	3,4%	21,6%
B er mun mikilvægari	186	32,1%	3,8%	32,1%
Fjöldi svara	579	100,0%		
Vill ekki svara	19			
Veit ekki	19			
Alls	617			

Tafla 61. Að því gefnu að ráðist verði í stækkun álversins hvort finnst þér mikilvægara að A) Stækkun álvers taki mið af því að fjölga störfum og auka framleiðslu eins mikið og kostur er eða B) Stækkun álvers taki mið af því að takmarka mengun og umhverfisáhrif eins og kostur er?

Greiningar

	A er mun/heldur mikilvægari	A og B eru jafn mikilvægir	B er heldur/mun mikilvægari	Fjöldi svara	A er mun/heldur mikilvægari
Heild	16%	30%	54%	579	16%
Kyn*					
Karl	20%	32%	49%	285	20%
Kona	13%	28%	59%	294	13%
Hverfi					
Ásland, Holtið og Vellir	17%	26%	57%	194	17%
Önnur hverfi	16%	31%	53%	365	16%
Tengsl við álverið					
Já	16%	33%	52%	372	16%
Nei	17%	25%	58%	206	17%
Tók þátt í fyrri kosningu					
Já	15%	33%	52%	404	15%
Nei	20%	24%	57%	168	20%
Aldur*					
18 - 29 ára	23%	23%	53%	111	23%
30 - 39 ára	13%	23%	64%	120	13%
40 - 49 ára	14%	34%	52%	132	14%
50 - 59 ára	20%	30%	51%	87	20%
60 ára og eldri	13%	38%	49%	129	13%
Menntun*					
Grunnskólapróf	16%	36%	48%	125	16%
Framhaldsskólapróf	20%	28%	52%	248	20%
Háskólapróf	11%	28%	61%	202	11%
Starf*					
Stjórnendur og sérfræðingar	8%	31%	61%	139	8%
Sérhæft starfsfólk og tæknar	15%	31%	54%	78	15%
Skrifstofu-, sölu- eða þjónustufólk	23%	28%	49%	133	23%
Bændur, sjómenn, véla- og verkafólk	25%	25%	49%	55	25%
Ekki á vinnumarkaði	14%	32%	54%	168	14%
Starfsvettvangur					
Opinber rekstur/stofnun	18%	28%	54%	72	18%
Sv eitarfélag	9%	26%	65%	66	9%
Annað	19%	30%	51%	269	19%
Heimilistekjur					
Lægri en 350 þúsund	18%	31%	52%	85	18%
350 - 599 þúsund	20%	25%	56%	102	20%
600 - 849 þúsund	12%	29%	58%	106	12%
850 þúsund eða hærri	13%	36%	51%	97	13%

Marktækur munur er á hópum; * $p < 0.05$, ** $p < 0.01$, *** $p < 0.001$,




























ögögnin uppfylltu ekki forsendur marktæktarprófs.

Tveir af hverjum þremur hafa unnið í álverinu eða einhver í fjölskyldu þeirra eða vinnuhópi (sjá töflu 62). Þeir sem tóku þátt í fyrri kosningu um álverið í Straumsvík, eru líklegri til að hafa tengsl við álverið en aðrir, eða 69%, á móti 55% þeirra sem ekki tóku þátt í kosningunni (sjá töflu 63).

Tafla 62. Hefur þú, einhver í fjölskyldu þinni eða vinnuhópi þínum unnið í álverinu?

	Fjöldi	Hlutfall	Vikmörk +/-	Hlutfall
Já	394	65,0%	3,8%	65,0%
Nei	212	35,0%	3,8%	35,0%
Fjöldi svara	606	100,0%		
Vil ekki svara	9			
Veit ekki	2			
Alls	617			

Tafla 63. Hefur þú, einhver í fjölskyldu þinni eða vinarhópi þínum unnið í álverinu? Greiningar

	Já	Nei	Fjöldi svara	Já
Heild	65%	35%	606	 65%
Kyn				
Karl	68%	32%	303	 68%
Kona	62%	38%	303	 62%
Hverfi				
Ásland, Holtið og Vellir	71%	29%	201	 71%
Önnur hverfi	63%	37%	384	 63%
Tók þátt í fyrri kosningu**				
Já	69%	31%	424	 69%
Nei	55%	45%	173	 55%
Aldur				
18 - 29 ára	67%	33%	114	 67%
30 - 39 ára	65%	35%	127	 65%
40 - 49 ára	63%	37%	140	 63%
50 - 59 ára	75%	25%	88	 75%
60 ára og eldri	60%	40%	137	 60%
Menntun				
Grunnskólapróf	66%	34%	131	 66%
Framhaldsskólapróf	70%	30%	260	 70%
Háskólapróf	60%	40%	209	 60%
Starf				
Stjórnendur og sérfræðingar	62%	38%	146	 62%
Sérhæft starfsfólk og tæknar	72%	28%	83	 72%
Skrifstofu-, sölu- eða þjónustufólk	66%	34%	138	 66%
Bændur, sjómenn, véla- og verkafólk	70%	30%	57	 70%
Ekki á vinnumarkaði	61%	39%	174	 61%
Starfsvettvangur				
Opinber rekstur/stofnun	67%	33%	76	 67%
Sveitarfélag	72%	28%	71	 72%
Annað	66%	34%	279	 66%
Heimilistekjur				
Lægrí en 350 þúsund	68%	32%	88	 68%
350 - 599 þúsund	68%	32%	106	 68%
600 - 849 þúsund	69%	31%	112	 69%
850 þúsund eða hærri	63%	37%	102	 63%

Marktækur munur er á hópum; * $p < 0.05$, ** $p < 0.01$, *** $p < 0.001$,

ögögnin uppfylltu ekki forsendur marktæktarprófs.

Í töflu 64 má sjá að 55% þeirra sem haf tengsl við álverið eiga vin eða vinkonu sem hefur unnið í álverinu og 14% þeirra sjálfra hafa unnið í álverinu í Straumsvík.

Tafla 64. Hefur þú, einhver í fjölskyldu þinni eða vinahópi þínum unnið í álverinu? - Hver? Aðeins þeir sem hafa tengsl við álverið

	Fjöldi	Hlutfall af svarendum	Hlutfall svara	Vikmörk +/-	Hlutfall af svarendum
Vinur eða vinkona	219	54,9%	40,0%	0,8%	54,9%
Annar ættingi	166	41,6%	30,3%	0,7%	41,6%
Ég	56	14,0%	10,2%	0,4%	14,0%
Faðir	34	8,5%	6,2%	0,3%	8,5%
Bróðir	30	7,5%	5,5%	0,3%	7,5%
Maki	25	6,3%	4,6%	0,3%	6,3%
Systir	10	2,5%	1,8%	0,2%	2,5%
Móðir	7	1,8%	1,3%	0,1%	1,8%
Fjöldi svara	256	137,1%	100,0%		
Fjöldi svarenda	399				
Fékk ekki spurninguna	207				
Vil ekki svara	9				
Veit ekki	2				
Alls	617	Þar sem merkja mátti við fleiri en eitt atriði er hlutfall svarenda alls yfir 100%			

VIÐAUKI I

Tafla 65. Þegar þú myndar þér skoðun um stækkun álversins, hversu miklu máli skiptir það þig að stækkunin myndi hugsanlega auka tekjur bæjarins? Greiningar

	Miklu	Nokkru	Litlu	Engu / er ekki þeirrar skoðunar	Fjöldi svarenda	Miklu eða nokkru
Heild	63%	18%	8%	11%	584	82%
Kyn*						
Karl	68%	15%	8%	9%	294	83%
Kona	59%	22%	7%	12%	290	81%
Hverfi						
Ásland, Holtið og Vellir	65%	19%	6%	10%	196	85%
Önnur hverfi	62%	18%	9%	11%	370	80%
Tengsl						
Já	67%	18%	6%	9%	376	85%
Nei	57%	21%	9%	13%	199	78%
Tók þátt í fyrri kosningu						
Já	63%	17%	9%	11%	410	80%
Nei	66%	22%	4%	8%	166	87%
Stækkun***						
Auka hana mikið eða nokkuð	88%	9%	2%	2%	258	97%
Láta staðar numið eftir 20% framleiðsluaukningu	43%	26%	13%	17%	225	69%
Draga nokkuð/mikið úr henni/loka álverinu	13%	29%	21%	38%	48	42%
Aldur						
18 - 29 ára	61%	23%	7%	9%	115	84%
30 - 39 ára	64%	21%	7%	9%	121	84%
40 - 49 ára	68%	15%	6%	11%	130	83%
50 - 59 ára	57%	20%	11%	11%	88	77%
60 ára og eldri	65%	15%	8%	13%	130	79%
Menntun						
Grunnskólapróf	71%	19%	2%	7%	124	90%
Framhaldsskólapróf	64%	16%	8%	12%	246	80%
Háskólapróf	59%	22%	9%	10%	203	81%
Starf						
Sjómendur og sérfræðingar	56%	24%	8%	11%	144	81%
Sérhæft starfsfólk og tæknar	73%	13%	10%	5%	80	85%
Skrifstofu-, sölu- og þjónustufólk	67%	17%	3%	12%	129	84%
Bændur, sjómenn, véla- og verkafólk	60%	19%	13%	8%	53	79%
Ekki á vinnumarkaði	64%	18%	6%	12%	165	82%
Starfsvettvangur						
Opinber rekstur/stofnun	59%	15%	11%	16%	75	73%
Sv eitarfélag	57%	22%	9%	13%	69	78%
Annað	66%	20%	7%	7%	265	86%
Heimilistekjur						
Lægrí en 350 þúsund	60%	22%	5%	13%	83	82%
350 - 599 þúsund	63%	18%	6%	13%	101	81%
600 - 849 þúsund	61%	18%	10%	11%	107	79%
850 þúsund eða hærrí	70%	14%	9%	7%	100	84%

Marktækur munur er á höpum; *p < 0.05, **p < 0.01, ***p < 0.001,

⁹gögnin uppfylltu ekki forsendur marktæktarprófs.

Tafla 66. Þegar þú myndar þér skoðun um stækkun álversins, hversu miklu máli skiptir það þig að stækkunin myndi hugsanlega auka áhuga á eða möguleika á annarskonar atvinnustarfsemi í bænum? Greiningar

	Miklu	Nokkru	Litlu	Engu / er ekki þeirrar skoðunar	Fjöldi svarenda	Miklu eða nokkru
Heild	44%	31%	10%	15%	545	75%
Kyn						
Karl	43%	31%	11%	15%	274	74%
Kona	45%	31%	9%	15%	271	76%
Hverfi						
Ásland, Holtið og Vellir	47%	28%	12%	13%	181	75%
Önnur hverfi	43%	33%	9%	16%	347	75%
Tengsl						
Já	46%	31%	9%	14%	352	77%
Nei	41%	32%	11%	16%	187	73%
Tók þátt í fyrri kosningu						
Já	47%	30%	9%	15%	386	76%
Nei	38%	34%	13%	15%	151	72%
Stækkun***						
Auka starfsemiina mikið eða nokkuð	53%	30%	7%	10%	244	84%
Láta staðar numið eftir 20% framleiðsluaukningu	36%	35%	11%	19%	205	70%
Draga nokkuð/mikið úr starfsemi/loka álv erinu	32%	15%	26%	28%	47	47%
Aldur*						
18 - 29 ára	33%	42%	14%	11%	104	75%
30 - 39 ára	49%	29%	12%	9%	116	78%
40 - 49 ára	49%	27%	8%	16%	124	76%
50 - 59 ára	45%	29%	8%	18%	83	73%
60 ára og eldri	44%	28%	7%	21%	118	72%
Menntun						
Grunnskólapróf	50%	29%	8%	13%	108	79%
Framhaldsskólapróf	43%	32%	9%	15%	234	75%
Háskólapróf	44%	31%	11%	14%	196	75%
Starf						
Stjórnendur og sérfræðingar	38%	33%	12%	17%	136	71%
Sérhæft starfsfólk og tæknar	56%	25%	11%	8%	73	81%
Skrifstofu-, sölu- og þjónustufólk	44%	31%	9%	16%	125	75%
Bændur, sjómenn, véla- og verkafólk	40%	38%	12%	10%	50	78%
Ekki á vinnumarkaði	46%	30%	7%	17%	151	75%
Starfsvettvangur						
Opinber rekstur/stofnun	33%	31%	14%	21%	70	64%
Sveitarfélag	48%	21%	12%	18%	66	70%
Annað	45%	35%	9%	11%	251	80%
Heimilistekjur						
Lægri en 350 þúsund	47%	29%	4%	20%	79	76%
350 - 599 þúsund	44%	32%	14%	10%	93	76%
600 - 849 þúsund	48%	31%	5%	16%	100	79%
850 þúsund eða hærrí	48%	30%	11%	12%	94	78%

Marktækur munur er á hópum; * $p < 0.05$, ** $p < 0.01$, *** $p < 0.001$.

[§]gögnin uppfylltu ekki forsendur marktæktarprófs.

Tafla 67. Þegar þú myndar þér skoðun um stækkun álversins, hversu miklu máli skiptir það þig að stækkunin myndi hugsanlega auka mengun? Greiningar

	Miklu	Nokkru	Litlu	Engu / er ekki þeirrar skoðunar	Fjöldi svarenda	Miklu eða nokkru
Heild	56%	18%	12%	15%	581	74%
Kyn***						
Karl	46%	19%	18%	17%	294	66%
Kona	66%	16%	5%	13%	287	82%
Hverfi						
Ásland, Holtið og Vellir	52%	21%	12%	15%	197	73%
Önnur hverfi	58%	17%	11%	14%	366	74%
Tengsl						
Já	54%	19%	13%	14%	376	73%
Nei	61%	16%	9%	15%	198	77%
Tók þátt í fyrri kosningu						
Já	56%	17%	11%	16%	407	73%
Nei	57%	19%	13%	11%	166	76%
Stækkun***						
Auka hana mikið eða nokkuð	34%	22%	19%	26%	250	55%
Láta staðar numið eftir 20% framleiðsluaukningu	73%	16%	6%	5%	227	89%
Draga nokkuð/mikið úr henni/loka álverinu	84%	4%	4%	8%	49	88%
Aldur***						
18 - 29 ára	54%	26%	12%	9%	112	79%
30 - 39 ára	57%	23%	11%	8%	124	81%
40 - 49 ára	63%	16%	10%	11%	129	79%
50 - 59 ára	58%	10%	11%	20%	88	68%
60 ára og eldri	49%	12%	13%	26%	128	61%
Menntun						
Grunnskólapróf	52%	19%	13%	16%	119	71%
Framhaldsskólapróf	55%	18%	10%	18%	251	72%
Háskólapróf	61%	18%	12%	10%	203	78%
Starf						
Stjórnendur og sérfræðingar	60%	20%	8%	11%	142	80%
Sérhæft starfsfólk og tæknar	51%	23%	10%	16%	80	74%
Skrifstofu-, sölu- og þjónustufólk	60%	17%	13%	10%	131	77%
Bændur, sjómenn, véla- og verkafólk	42%	23%	19%	15%	52	65%
Ekki á vinnumarkaði	56%	13%	12%	19%	165	69%
Starfsvettvangur						
Opinber rekstur/stofnun	62%	18%	11%	9%	76	80%
Sveitarfélag	67%	12%	10%	10%	67	79%
Annað	52%	22%	12%	14%	265	74%
Heimilistekjur						
Lægri en 350 þúsund	53%	17%	10%	20%	83	70%
350 - 599 þúsund	56%	18%	11%	15%	101	74%
600 - 849 þúsund	57%	18%	15%	10%	108	75%
850 þúsund eða hærri	56%	16%	13%	15%	100	72%

Marktækur munur er á hópum; * $p < 0.05$, ** $p < 0.01$, *** $p < 0.001$,

⁹⁹gögnin uppfylltu ekki forsendur marktæktarprófs.

Tafla 68. Þegar þú myndar þér skoðun um stækkun álfersins, hversu miklu máli skiptir það þig að stækkunin myndi hugsanlega fjölga störfum í Hafnarfirði? Greiningar

	Miklu	Nokkru	Litlu	Engu / er ekki þeirrar skoðunar	Fjöldi svarenda	Miklu eða nokkru
Heild	55%	17%	12%	16%	592	72%
Kyn						
Karl	57%	17%	12%	14%	298	74%
Kona	53%	17%	12%	18%	294	70%
Hverfi						
Ásland, Holtöð og Vellir	54%	20%	13%	14%	200	74%
Önnur hv erfi	56%	15%	11%	17%	374	71%
Tengsl						
Já	58%	17%	11%	14%	384	75%
Nei	50%	18%	14%	19%	199	67%
Tók þátt í fyrri kosningu						
Já	57%	14%	13%	17%	414	71%
Nei	51%	23%	11%	15%	171	74%
Stækkun***						
Auka starfsemi mikið eða nokkuð	83%	12%	2%	2%	254	95%
Láta staðar numið eflir 20% framleiðsluaukningu	35%	20%	22%	22%	230	56%
Draga nokkuð/mikið úr starfsemi/loka álv erinu	8%	12%	20%	60%	50	20%
Aldur**						
18 - 29 ára	53%	25%	11%	11%	114	78%
30 - 39 ára	50%	22%	14%	13%	127	72%
40 - 49 ára	57%	18%	10%	15%	133	75%
50 - 59 ára	52%	10%	13%	25%	92	62%
60 ára og eldri	61%	8%	12%	19%	126	69%
Menntun						
Grunnskólapróf	65%	11%	8%	15%	123	76%
Framhaldsskólapróf	52%	18%	13%	17%	253	70%
Háskólapróf	53%	20%	13%	14%	204	73%
Starf						
Sjómendur og sérfræðingar	51%	21%	10%	17%	144	72%
Sérhæft starfsfólk og tæknar	59%	18%	11%	12%	82	77%
Skrifstofu-, sölu- og þjónustufólk	58%	15%	12%	15%	136	73%
Bændur, sjómenn, véla- og verkafólk	57%	17%	19%	8%	53	74%
Ekki á vinnumarkaði	53%	15%	11%	20%	163	69%
Starfsvettvangur						
Opinber rekstur/stofnun	51%	13%	15%	21%	75	64%
Sv eitarfélag	60%	10%	15%	15%	68	71%
Annað	56%	21%	11%	12%	275	77%
Heimilistekjur						
Lægrí en 350 þúsund	51%	15%	15%	19%	85	66%
350 - 599 þúsund	55%	16%	14%	15%	101	71%
600 - 849 þúsund	51%	16%	14%	19%	110	67%
850 þúsund eða hærrí	57%	20%	11%	12%	100	77%

Marktækur munur er á hópum; *p < 0.05, **p < 0.01, ***p < 0.001,

ögögnin uppfylltu ekki forsendur marktæktarprófs.

Tafla 69. Þegar þú myndar þér skoðun um stækkun álversins, hversu miklu máli skiptir það þig að stækkunin myndi hugsanlega kalla á lagningu háspennulína í nágrenni álversins? Greiningar

	Miklu	Nokkru	Litlu	Engu / er ekki þeirrar skoðunar	Fjöldi svarenda	Miklu eða nokkru
Heild	50%	19%	13%	19%	557	69%
Kyn***						
Karl	41%	18%	14%	27%	290	59%
Kona	58%	20%	11%	10%	267	79%
Hverfi						
Ásland, Holtið og Vellir	54%	18%	11%	17%	191	72%
Önnur hverfi	47%	19%	13%	20%	349	66%
Tengsl						
Já	49%	19%	14%	18%	361	68%
Nei	51%	19%	11%	19%	190	70%
Tók þátt í fyrri kosningu						
Já	52%	17%	12%	19%	398	69%
Nei	42%	25%	15%	19%	151	67%
Stækkun***						
Auka starfsemina mikið eða nokkuð	28%	18%	21%	33%	242	46%
Láta staðar numið eftir 20% framleiðsluaukningu	68%	19%	6%	6%	218	87%
Draga nokkuð/mikið úr starfsemi/loka álv erinu	73%	17%	2%	8%	48	90%
Aldur*						
18 - 29 ára	40%	24%	17%	19%	103	64%
30 - 39 ára	56%	18%	9%	17%	123	74%
40 - 49 ára	55%	22%	12%	12%	130	76%
50 - 59 ára	47%	22%	12%	20%	86	69%
60 ára og eldri	48%	10%	15%	27%	115	58%
Menntun*						
Grunnskólapróf	49%	19%	18%	15%	108	68%
Framhaldsskólapróf	45%	17%	15%	23%	241	62%
Háskólapróf	55%	22%	7%	15%	201	77%
Starf**						
Stjórnendur og sérfræðingar	57%	23%	8%	12%	142	80%
Sérhæft starfsfólk og tæknar	43%	27%	7%	24%	75	69%
Skrifstofu-, sölu- og þjónustufólk	52%	20%	13%	14%	128	73%
Bændur, sjómenn, véla- og verkafólk	48%	8%	22%	22%	50	56%
Ekki á vinnuþéttum	44%	14%	17%	25%	151	58%
Starfsvettvangur						
Opinber rekstur/stofnun	52%	23%	13%	12%	69	75%
Sveitarfélag	62%	21%	4%	13%	68	82%
Annað	49%	20%	13%	18%	261	69%
Heimilistekjur						
Lægr en 350 þúsund	46%	21%	10%	23%	81	67%
350 - 599 þúsund	48%	19%	18%	15%	97	67%
600 - 849 þúsund	52%	16%	11%	21%	106	68%
850 þúsund eða hærri	54%	16%	10%	20%	99	70%

Marktækur munur er á hópum; * $p < 0.05$, ** $p < 0.01$, *** $p < 0.001$,

⁹⁹gögnin uppfylltu ekki forsendur marktæktarprófs.

Tafla 70. Þegar þú myndar þér skoðun um stækkun álversins, hversu miklu máli skiptir það þig að stækkunin myndi hugsanlega kalla á frekari virkunarframkvæmdir? Greiningar

	Miklu	Nokkru	Litlu	Engu / er ekki þeirrar skoðunar	Fjöldi svarenda	Miklu eða nokkru
Heild	38%	23%	15%	24%	538	59%
Kyn						
Karí	40%	21%	14%	24%	284	61%
Kona	37%	25%	15%	23%	254	61%
Hverfi						
Ásland, Holtið og Vellir	34%	23%	16%	27%	177	58%
Önnur hverfi	40%	22%	14%	23%	345	63%
Tengsl						
Já	41%	23%	13%	22%	351	64%
Nei	33%	22%	17%	28%	178	56%
Tók þátt í fyrri kosningu**						
Já	42%	22%	16%	20%	385	64%
Nei	29%	25%	12%	34%	147	54%
Stækkun***						
Auka starfsemina mikið eða nokkuð	28%	24%	19%	28%	232	52%
Láta staðar numið eftir 20% framleiðsluaukningu	47%	22%	12%	20%	214	69%
Draga nokkuð/mikið úr starfsemi/loka álverinu	53%	17%	6%	23%	47	70%
Aldur						
18 - 29 ára	34%	28%	15%	23%	98	61%
30 - 39 ára	34%	25%	18%	24%	113	58%
40 - 49 ára	36%	27%	14%	23%	124	63%
50 - 59 ára	47%	21%	8%	24%	85	68%
60 ára og eldri	43%	14%	18%	25%	118	58%
Menntun						
Grunnskólapróf	38%	23%	19%	19%	98	61%
Framhaldsskólapróf	37%	22%	12%	28%	233	60%
Háskólapróf	40%	24%	15%	21%	198	64%
Starf						
Stjómendur og sérfræðingar	45%	23%	13%	19%	137	68%
Sérhæft starfsfólk og tæknar	30%	28%	14%	28%	79	58%
Skrifstofu-, sölu- og þjónustufólk	32%	24%	18%	26%	116	56%
Bændur, sjómenn, véla- og verkafólk	39%	22%	11%	28%	46	61%
Ekki á vinnumarkaði	41%	20%	16%	24%	148	61%
Starfsvettvangur						
Opinber rekstur/stofnun	37%	28%	7%	27%	67	66%
Sv eitarfélag	48%	24%	13%	16%	63	71%
Annað	35%	23%	16%	25%	251	59%
Heimilistekjur						
Lægri en 350 þúsund	44%	17%	12%	27%	77	61%
350 - 599 þúsund	44%	18%	13%	26%	96	61%
600 - 849 þúsund	31%	28%	15%	27%	101	58%
850 þúsund eða hærrí	41%	23%	17%	19%	93	63%

Marktækur munur er á hópum; * $p < 0.05$, ** $p < 0.01$, *** $p < 0.001$,

ögögnin uppfylltu ekki forsendur marktæktarprófs.

Tafla 71. Þegar þú myndar þér skoðun um stækkun álversins, hversu miklu máli skiptir það þig að stækkunin myndi hugsanlega draga úr áhuga eða möguleikum á annarskonar atvinnustarfsemi í bænum? Greiningar

	Miklu	Nokkru	Litlu	Engu / er ekki þeirrar skoðunar	Fjöldi svarenda	Miklu eða nokkru
Heild	34%	23%	14%	29%	552	57%
Kyn**						
Karl	28%	21%	15%	36%	281	49%
Kona	40%	25%	14%	22%	271	65%
Hverfi						
Ásland, Holtið og Vellir	31%	24%	18%	27%	188	55%
Önnur hverfi	36%	21%	12%	31%	349	57%
Tengsl						
Já	35%	24%	12%	30%	355	58%
Nei	31%	22%	18%	29%	190	53%
Tók þátt í fyrri kosningu						
Já	36%	22%	14%	29%	390	57%
Nei	29%	26%	16%	29%	154	55%
Stækkun***						
Auka starfsemina mikið eða nokkuð	24%	19%	14%	42%	238	44%
Láta staðar numið eftir 20%	42%	29%	13%	16%	216	71%
Draga nokkuð/mikið úr starfsemi/loka álverinu	47%	19%	15%	19%	47	66%
Aldur***						
18 - 29 ára	33%	34%	11%	23%	104	66%
30 - 39 ára	40%	27%	15%	18%	117	68%
40 - 49 ára	33%	22%	15%	29%	126	56%
50 - 59 ára	33%	22%	8%	36%	85	55%
60 ára og eldri	29%	11%	20%	40%	120	40%
Menntun**						
Grunnskólapróf	35%	21%	18%	26%	111	56%
Framhaldsskólapróf	29%	22%	11%	38%	237	50%
Háskólapróf	39%	26%	16%	19%	197	65%
Starf						
Sjómendur og sérfræðingar	38%	28%	13%	20%	138	67%
Sérhæft starfsfólk eða tæknar	28%	27%	15%	30%	71	55%
Skrifstofu-, sölu- og þjónustufólk	30%	24%	10%	35%	127	54%
Bændur, sjómenn, véla- og verkafólk	25%	21%	19%	35%	48	46%
Ekki á vinnumarkaði	37%	16%	17%	30%	157	53%
Starfsveitvangur						
Opinber rekstur/stofnun	31%	25%	17%	28%	72	56%
Sveitarfélag	43%	23%	9%	25%	65	66%
Annað	30%	27%	13%	30%	250	56%
Heimilistekjur**						
Lægr en 350 þúsund	32%	21%	7%	40%	82	52%
350 - 599 þúsund	37%	14%	19%	30%	94	51%
600 - 849 þúsund	33%	35%	12%	21%	101	67%
850 þúsund eða hærr	31%	21%	18%	30%	94	52%

Marktækur munur er á hópum; * $p < 0.05$, ** $p < 0.01$, *** $p < 0.001$.

[§]gögnin uppfylltu ekki forsendur marktæktarprófs.

Tafla 72. Þegar þú myndar þér skoðun um stækkun álversins, hversu miklu máli skiptir það þig að stækkunin myndi hugsanlega laða nýja íbúa til bæjarins? Greiningar

	Miklu	Nokkru	Littu	Engu / er ekki þeirrar skoðunar	Fjöldi svarenda	Miklu eða nokkru
Heild	28%	26%	19%	27%	578	54%
Kyn						
Karl	29%	25%	20%	27%	292	53%
Kona	27%	28%	19%	27%	286	55%
Hverfi						
Ásland, Holtið og Vellir	27%	25%	23%	24%	193	53%
Önnur hverfi	28%	26%	17%	28%	367	55%
Tengsl						
Já	28%	28%	19%	25%	375	56%
Nei	27%	23%	20%	30%	197	50%
Tók þátt í fyrri kosningu						
Já	29%	26%	17%	28%	408	55%
Nei	24%	28%	24%	24%	162	52%
Stækkun***						
Auka starfsemina mikið eða nokkuð	36%	33%	13%	18%	255	69%
Láta staðar numið eftir 20% framleiðsluaukningu	22%	21%	26%	31%	223	43%
Draga nokkuð/mikið úr starfsemi/loka álv erinu	19%	4%	19%	58%	48	23%
Aldur						
18 - 29 ára	23%	24%	29%	25%	110	46%
30 - 39 ára	26%	21%	25%	27%	121	48%
40 - 49 ára	26%	29%	18%	27%	130	55%
50 - 59 ára	35%	24%	11%	30%	89	58%
60 ára og eldri	30%	31%	13%	26%	128	62%
Menntun*						
Grunnskólapróf	35%	30%	18%	18%	120	65%
Framhaldsskólapróf	28%	22%	18%	32%	245	51%
Háskólapróf	24%	28%	22%	25%	205	53%
Starf						
Stjórnendur og sérfræðingar	24%	30%	23%	24%	142	54%
Sérhæft starfsfólk og tæknar	33%	25%	16%	26%	80	58%
Skrifstofu-, sölu- og þjónustufólk	31%	23%	18%	28%	130	54%
Bændur, sjómenn, véla- og verkafólk	30%	19%	21%	30%	53	49%
Ekki á vinnuþéttum	26%	29%	18%	27%	163	55%
Starfsvettvangur						
Opinber rekstur/stofnun	29%	22%	25%	24%	72	51%
Sv eitarfélag	22%	25%	18%	35%	68	47%
Annað	30%	26%	19%	25%	268	56%
Heimilistekjur						
Lægr en 350 þúsund	22%	31%	14%	33%	81	53%
350 - 599 þúsund	29%	23%	15%	33%	102	52%
600 - 849 þúsund	34%	22%	22%	21%	107	56%
850 þúsund eða hærr	24%	34%	22%	19%	98	58%

Marktækur munur er á hópum; * $p < 0.05$, ** $p < 0.01$, *** $p < 0.001$,

og gögnin uppfylltu ekki forsendur marktæktarprófs.

Tafla 73. Þegar þú myndar þér skoðun um stækkun álversins, hversu miklu máli skiptir það þig að stækkunin myndi hugsanlega takmarka möguleika á matvælaíðnaði í næsta nágrenni? Greiningar

	Miklu	Nokkru	Litlu	Engu / er ekki þeirrar skoðunar	Fjöldi svarenda	Miklu eða nokkru
Heild	27%	15%	21%	37%	543	42%
Kyn***						
Karl	20%	13%	27%	40%	276	33%
Kona	34%	18%	15%	33%	267	51%
Hverfi*						
Ásland, Holtið og Vellir	20%	17%	27%	36%	186	37%
Önnur hverfi	29%	15%	18%	38%	343	44%
Tengsl						
Já	25%	15%	23%	36%	350	40%
Nei	30%	17%	16%	37%	186	47%
Tók þátt í fyrri kosningu*						
Já	28%	13%	21%	38%	382	40%
Nei	24%	24%	22%	31%	153	47%
Stækkun***						
Auka starfsemina mikið eða nokkuð	10%	14%	26%	50%	240	23%
Láta staðar numið eftir 20% framleiðsluaukningu	42%	17%	19%	22%	212	59%
Draga nokkuð/mikið úr starfsemi/loka álv erinu	49%	15%	11%	26%	47	64%
Aldur**						
18 - 29 ára	25%	25%	26%	24%	106	50%
30 - 39 ára	23%	17%	23%	36%	115	41%
40 - 49 ára	34%	11%	23%	31%	128	45%
50 - 59 ára	26%	12%	17%	44%	81	38%
60 ára og eldri	23%	12%	14%	50%	113	35%
Menntun						
Grunnskólapróf	24%	18%	21%	37%	111	42%
Framhaldsskólapróf	24%	18%	19%	39%	233	42%
Háskólapróf	32%	11%	23%	33%	192	44%
Starf						
Stjórnendur og sérfræðingar	34%	11%	22%	33%	134	46%
Sérhæft starfsfólk og tæknar	21%	16%	25%	39%	77	36%
Skrifstofu-, sölu- og þjónustufólk	22%	24%	24%	30%	126	46%
Bændur, sjómenn, v.éla- og v.erkafólk	25%	20%	14%	41%	51	45%
Ekki á vinnumarkaði	28%	12%	19%	42%	144	40%
Starfsvettvangur**						
Opinber rekstur/stofnun	38%	10%	24%	28%	71	48%
Sveitarfélag	40%	11%	12%	37%	65	51%
Annað	20%	20%	24%	36%	255	41%
Heimilistekjur						
Lægrí en 350 þúsund	32%	15%	13%	40%	75	47%
350 - 599 þúsund	22%	16%	21%	40%	98	39%
600 - 849 þúsund	26%	16%	26%	32%	103	42%
850 þúsund eða hærrí	26%	15%	28%	32%	94	40%

Marktækur munur er á höpum; * $p < 0.05$, ** $p < 0.01$, *** $p < 0.001$,

og gögnin uppfylltu ekki forsendur marktæktarprófs.

Tafla 74. Þegar þú myndar þér skoðun um stækkun álversins, hversu miklu máli skiptir það þig að stækkunin myndi hugsanlega hamlar þróun íbúabygðar?

	Miklu	Nokkru	Litlu	Engu / er ekki þeirrar skoðunar	Fjöldi svarenda	Miklu eða nokkru
Heild	19%	15%	23%	43%	563	34%
Kyn						
Karl	17%	14%	22%	46%	286	32%
Kona	20%	16%	24%	40%	277	35%
Hverfi						
Ásland, Holtið og Vellir	18%	14%	24%	44%	190	32%
Önnur hverfi	19%	16%	23%	43%	357	34%
Tengsl						
Já	19%	15%	23%	43%	366	34%
Nei	18%	15%	23%	44%	188	34%
Tók þátt í fyrri kosningu*						
Já	20%	12%	23%	44%	399	33%
Nei	15%	22%	25%	38%	156	37%
Stækkun***						
Auka starfsemiina mikið eða nokkuð	8%	9%	25%	58%	245	17%
Láta staðar numið eftir 20% framleiðsluaukningu	27%	23%	23%	27%	222	50%
Draga nokkuð/mikið úr starfsemi/loka álv erinu	33%	4%	20%	43%	49	37%
Aldur						
18 - 29 ára	20%	18%	29%	33%	106	38%
30 - 39 ára	24%	13%	27%	37%	119	36%
40 - 49 ára	15%	15%	24%	47%	131	30%
50 - 59 ára	15%	19%	20%	45%	88	34%
60 ára og eldri	19%	12%	16%	53%	119	31%
Menntun						
Grunnskólapróf	18%	17%	23%	42%	111	35%
Framhaldsskólapróf	17%	12%	24%	47%	241	29%
Háskólapróf	22%	17%	24%	38%	200	39%
Starf						
Sjómendur og sérfræðingar	22%	17%	24%	37%	140	39%
Sérhæft starfsfólk og tæknar	16%	10%	25%	48%	79	27%
Skrifstofu-, sölu- og þjónustufólk	17%	17%	28%	39%	126	33%
Bændur, sjómenn, véla- og verkafólk	13%	15%	23%	49%	53	28%
Ekki á vinnumarkaði	21%	14%	18%	47%	152	35%
Starfsvettvangur						
Opinber rekstur/stofnun	22%	15%	23%	40%	73	37%
Sv eitarfélag	21%	9%	27%	42%	66	30%
Annað	16%	17%	25%	42%	262	33%
Heimilistekjur						
Lægrí en 350 þúsund	16%	16%	19%	49%	74	32%
350 - 599 þúsund	22%	17%	22%	39%	100	39%
600 - 849 þúsund	18%	15%	30%	37%	106	33%
850 þúsund eða hærrí	16%	12%	22%	49%	99	28%

Marktækur munur er á höpum; * $p < 0.05$, ** $p < 0.01$, *** $p < 0.001$,

°gögnin uppfylltu ekki forsendur marktæktarprófs.

VIÐAUKI II

Tafla 75. Hversu mikla eða litla áherslu telur þú að Hafnarfjarðarbær ætti að leggja á eftirfarandi atriði? – Nýsköpun í atvinnurekstri - Greiningar

	Mjög mikla	Frekar mikla	Hvorki mikla né litla	Frekar litla	Mjög litla	Fjöldi sv. arenda	Mjög eða frekar mikla
Heild	53%	37%	5%	3%	2%	592	90%
Kyn							
Karl	56%	34%	5%	3%	3%	299	90%
Kona	49%	41%	6%	3%	1%	293	90%
Hverfi							
Ásland, Holtð og Vellir	51%	37%	7%	5%	1%	199	88%
Önnur hverfi	54%	37%	5%	2%	2%	372	91%
Tengsl							
Já	54%	36%	5%	3%	2%	381	90%
Nei	50%	40%	7%	2%	1%	205	90%
Tók þátt í fyrri kosningu^{ög} (**)							
Já	56%	34%	4%	3%	2%	416	90%
Nei	44%	45%	8%	2%	1%	169	89%
Stækkun^{ög} (-)							
Auka starfsemina mikið eða nokkuð	55%	36%	3%	4%	2%	253	91%
Láta staðar numið eftir 20% framleiðsluaukningu	50%	41%	6%	1%	1%	233	91%
Draga nokkuð/mikið úr starfsemi/loka álv erinu	53%	35%	6%	6%	0%	49	88%
Aldur^{ög} (**)							
18 - 29 ára	38%	48%	10%	4%	0%	112	87%
30 - 39 ára	45%	40%	8%	5%	2%	126	86%
40 - 49 ára	57%	36%	4%	4%	0%	134	93%
50 - 59 ára	61%	29%	2%	0%	8%	90	90%
60 ára og eldri	63%	32%	3%	2%	1%	130	95%
Menntun^{ög} (-)							
Grunnskólapróf	48%	45%	3%	3%	2%	119	93%
Framhaldsskólapróf	56%	34%	6%	2%	2%	257	90%
Háskólapróf	51%	37%	7%	4%	1%	209	88%
Starf^{ög}							
Sjómendur og sérfræðingar	53%	34%	5%	5%	3%	146	87%
Sérhæft starfsfólk og tæknar	54%	34%	6%	2%	4%	82	88%
Skrifstofu-, sölu- og þjónustufólk	49%	43%	4%	2%	1%	136	92%
Bændur, sjómenn, véla- og verkafólk	56%	33%	8%	2%	2%	52	88%
Ekki á vinnumarkaði	54%	39%	5%	1%	0%	166	93%
Starfsvettvangur^{ög}							
Opinber rekstur/stofnun	51%	38%	4%	5%	1%	76	89%
Sv eitarfélag	58%	30%	8%	1%	3%	71	87%
Annað	51%	39%	5%	3%	3%	272	89%
Heimilistekjur^{ög}							
Lægri en 350 þúsund	58%	35%	4%	2%	1%	85	93%
350 - 599 þúsund	51%	42%	5%	1%	1%	104	93%
600 - 849 þúsund	53%	35%	6%	4%	3%	109	88%
850 þúsund eða hæri	55%	35%	6%	2%	2%	102	90%

Marktækur munur er á höpum; * $p < 0.05$, ** $p < 0.01$, *** $p < 0.001$.

^{ög} merkir að gögnin uppfylltu ekki forsendur marktæktarprófs. Flokkarnir Frekar litla og Mjög litla áherslu vóru sameinaðir í tölfraeðiúrvinnslu og er marktækt táknað innan sviga.

Tafla 76. Hversu mikla eða litla áherslu telur þú að Hafnarfjarðarbær ætti að leggja á eftirfarandi atriði? – Ferðamannaíðnað – Greiningar

	Mjög mikla	Frekar mikla	Hvorki mikla né litla	Frekar litla	Mjög litla	Fjöldi svarenda	Mjög eða frekar mikla
Heild	48%	42%	6%	3%	1%	592	90%
Kyn^{ög} (-)							
Karl	47%	44%	6%	2%	1%	297	91%
Kona	48%	40%	6%	4%	1%	295	88%
Hverfi							
Ásland, Holtið og Vellir	50%	42%	5%	3%	1%	199	92%
Önnur hverfi	47%	41%	7%	3%	2%	372	88%
Tengsl							
Já	50%	39%	6%	3%	1%	383	90%
Nei	43%	46%	6%	2%	2%	203	90%
Tók þátt í fyrri kosningu^{ög} (-)							
Já	50%	41%	6%	3%	1%	416	91%
Nei	41%	46%	8%	2%	2%	168	88%
Stækkun^{ög} (-)							
Auka starfsemina mikið eða nokkuð	45%	43%	7%	4%	2%	255	88%
Láta staðar numið eflir 20% framleiðsluaukningu	48%	41%	7%	3%	1%	232	89%
Draga nokkuð/mikið úr starfsemi/loka álv erinu	52%	46%	2%	0%	0%	50	98%
Aldur^{ög} (-)							
18 - 29 ára	37%	46%	9%	5%	3%	112	83%
30 - 39 ára	50%	39%	9%	2%	1%	124	89%
40 - 49 ára	45%	46%	5%	2%	1%	137	91%
50 - 59 ára	57%	38%	2%	3%	0%	90	94%
60 ára og eldri	51%	40%	5%	2%	2%	129	91%
Menntun^{ög} (-)							
Grunnskólapróf	54%	38%	4%	2%	2%	122	92%
Framhaldsskólapróf	45%	42%	7%	4%	2%	256	88%
Háskólapróf	47%	44%	6%	3%	0%	208	91%
Starf^{ög}							
Stjórnendur og sérfræðingar	45%	47%	5%	2%	1%	146	92%
Sérhæft starfsfólk eða tæknar	50%	38%	6%	5%	1%	80	88%
Skrifstofu-, sölu- eða þjónustufólk	46%	47%	6%	1%	1%	137	93%
Bændur, sjómenn, véla- og verkafólk	50%	39%	6%	4%	2%	54	89%
Ekki á vinnumarkaði	50%	36%	8%	4%	2%	166	86%
Starfsvettvangur^{ög}							
Opinber rekstur/stofnun	52%	43%	1%	3%	1%	77	95%
Sv eitarfélag	45%	48%	3%	3%	1%	69	93%
Annað	46%	43%	7%	3%	1%	274	89%
Heimilistekjur^{ög}							
Lægri en 350 þúsund	48%	38%	9%	5%	0%	85	86%
350 - 599 þúsund	52%	38%	6%	3%	1%	103	90%
600 - 849 þúsund	45%	44%	5%	3%	3%	110	89%
850 þúsund eða hæri	50%	46%	2%	2%	1%	101	95%

Marktækur munur er á höpum; * $p < 0.05$, ** $p < 0.01$, *** $p < 0.001$,

^{ög} merkir að gögnin uppfylltu ekki forsendur marktæktarprófs.

Flokkarnir Frekar litla og Mjög litla áherslu voru sameinaðir í tölfraeðiurinnslu og er marktækt táknuð innan sviga.

Tafla 77. Hversu mikla eða litla áherslu telur þú að Hafnarfjarðarbær ætti að leggja á eftirfarandi atriði? – Að fjölga störfum fyrir verkafólk - Greiningar

	Mjög mikla	Frekar mikla	Hvorki mikla né litla	Frekar litla	Mjög litla	Fjöldi svarenda	Mjög eða frekar mikla
Heild	49%	41%	5%	4%	2%	591	90%
Kyn⁰⁹ (-)							
Karl	47%	40%	6%	4%	3%	298	
Kona	51%	41%	4%	3%	0%	293	87%
Hverfi							
Ásland, Holtið og Vellir	50%	41%	5%	5%	0%	199	91%
Önnur hverfi	49%	40%	6%	3%	2%	370	89%
Tengsl							
Já	49%	43%	4%	3%	2%	383	91%
Nei	51%	36%	7%	4%	1%	201	87%
Tók þátt í fyrri kosningu⁰⁹ (*)							
Já	52%	37%	5%	4%	2%	411	89%
Nei	42%	50%	5%	2%	0%	172	92%
Stækkun⁰⁹ (**)							
Auka starfsmína mikið eða nokkuð	55%	38%	3%	4%	1%	256	93%
Láta staðar numið eftir 20% framleiðsluaukningu	45%	43%	7%	3%	1%	232	88%
Draga nokkuð/mikið úr starfsemi/loka álvörinu	33%	45%	14%	4%	4%	49	78%
Aldur⁰⁹ (*)							
18 - 29 ára	46%	44%	4%	5%	0%	113	90%
30 - 39 ára	46%	46%	3%	4%	0%	121	93%
40 - 49 ára	39%	45%	10%	5%	1%	137	84%
50 - 59 ára	56%	31%	7%	1%	6%	90	87%
60 ára og eldri	61%	34%	2%	2%	2%	130	95%
Menntun⁰⁹ (**)							
Grunnskólapróf	56%	41%	2%	0%	1%	126	97%
Framhaldsskólapróf	51%	41%	5%	2%	2%	255	92%
Háskólapróf	43%	40%	7%	8%	2%	203	83%
Starf⁰⁹							
Stjórnendur og sérfræðingar	39%	40%	10%	8%	4%	142	79%
Sérhæft starfsfólk og tæknar	48%	44%	2%	5%	0%	81	93%
Skrifstofu-, sölu- og þjónustufólk	46%	44%	7%	1%	1%	135	90%
Bændur, sjómenn, véla- og verkafólk	59%	38%	2%	0%	2%	56	96%
Ekki á vinnumarkaði	58%	37%	2%	2%	1%	168	95%
Starfsvettvangur⁰⁹							
Opinber rekstur/stofnun	45%	41%	7%	4%	3%	73	86%
Sv eitarfélag	52%	37%	6%	3%	3%	71	89%
Annað	44%	44%	7%	4%	1%	272	88%
Heimilistekjur⁰⁹ (-)							
Lægrí en 350 þúsund	58%	37%	4%	1%	0%	84	95%
350 - 599 þúsund	50%	40%	5%	5%	1%	105	90%
600 - 849 þúsund	41%	45%	4%	8%	2%	108	86%
850 þúsund eða hærri	46%	42%	9%	2%	2%	101	87%

Marktækur munur er á höpum; *p < 0.05, **p < 0.01, ***p < 0.001,

⁰⁹ merkir að gögnin uppfylltu ekki forsendur marktæktarprófs.

Flokkarnir Frekar litla og Mjög litla áherslu voru sameinaðir í tölfraedivinnslu og er marktækt táknuð innan sviga.

Tafla 78. Hversu mikla eða litla áherslu telur þú að Hafnarfjarðarbær ætti að leggja á eftirfarandi atriði? – Að bæta rekstrarmhverfi fyrirtækja – Greiningar

	Mjög mikla	Frekar mikla	Hvorki mikla né litla	Frekar litla	Mjög litla	Fjöldi svarenda	Mjög eða frekar mikla
Heild	44%	43%	8%	3%	2%	552	88%
Kyn							
Karl	47%	43%	7%	2%	2%	287	90%
Kona	42%	44%	9%	3%	2%	265	86%
Hverfi							
Ásland, Holtó og Vellir	47%	40%	8%	3%	2%	194	88%
Önnur hverfi	43%	44%	8%	3%	2%	342	88%
Tengsl^{ög} (-)							
Já	46%	42%	7%	3%	2%	365	87%
Nei	42%	46%	9%	1%	2%	182	88%
Tók þátt í fyrri kosningu^{ög} (**)							
Já	49%	41%	6%	2%	2%	390	90%
Nei	33%	48%	13%	3%	3%	159	81%
Stækkun^{ög} (**)							
Auka starfsemina mikið eða nokkuð	51%	41%	4%	2%	2%	234	92%
Láta staðar numið eflir 20% framleiðsluaukningu	42%	41%	12%	3%	1%	220	84%
Draga nokkuð/mikið úr starfsemi/loka álv erinu	25%	66%	7%	0%	2%	44	91%
Aldur^{ög} (**)							
18 - 29 ára	36%	39%	17%	5%	3%	100	75%
30 - 39 ára	42%	44%	7%	3%	3%	124	86%
40 - 49 ára	51%	41%	5%	2%	2%	128	91%
50 - 59 ára	51%	40%	6%	2%	1%	85	91%
60 ára og eldri	43%	51%	5%	1%	0%	115	94%
Menntun^{ög} (-)							
Grunnskólapróf	37%	53%	6%	2%	2%	108	90%
Framhaldsskólapróf	47%	41%	9%	2%	2%	244	87%
Háskólapróf	46%	41%	7%	3%	2%	193	88%
Starf^{ög} (-)							
Sjómændur og sérfræðingar	49%	41%	6%	1%	3%	137	90%
Sérhæft starfsfólk og tæknar	53%	36%	8%	3%	0%	77	90%
Skrifstofu-, sölu- og þjónustufólk	48%	40%	7%	4%	1%	131	89%
Bændur, sjómenn, véla- og verkafólk	41%	43%	12%	0%	4%	49	84%
Ekki á vinnumarkaði	34%	51%	9%	2%	3%	148	86%
Starfsvettvangur^{ög}							
Opinber rekstur/stofnun	41%	42%	11%	4%	1%	71	83%
Sv eitarfélag	45%	45%	5%	2%	3%	66	91%
Annað	51%	38%	7%	2%	2%	260	89%
Heimilistekjur^{ög}							
Lægri en 350 þúsund	43%	40%	11%	3%	3%	72	83%
350 - 599 þúsund	49%	42%	7%	1%	0%	97	92%
600 - 849 þúsund	41%	46%	8%	3%	2%	102	87%
850 þúsund eða hærri	52%	39%	5%	2%	2%	99	91%

Marktækur munur er á höpum; *p < 0.05, **p < 0.01, ***p < 0.001,

^{ög} merkir að gögnin uppfylltu ekki forsendur marktæktarprófs.

Flokkarnir Frekar litla og Mjög litla áherslu voru sameinaðir í tölfraediúrvinnslu og er marktækt táknað innan sviga.

Tafla 79. Hversu mikla eða litla áherslu telur þú að Hafnarfjarðarbær ætti að leggja á eftirfarandi atriði? – Sjálfbærni bæjarins - Greiningar

	Mjög mikla	Frekar mikla	Hvorki mikla né litla	Frekar litla	Mjög litla	Fjöldi sv. erenda	Mjög eða frekar mikla
Heild	48%	38%	10%	3%	1%	547	86%
Kyn^{ög} (-)							
Karl	52%	37%	7%	2%	2%	277	88%
Kona	45%	39%	13%	3%	0%	270	84%
Hverfi^{ög} (-)							
Ásland, Holtöð og Vellir	47%	41%	9%	3%	1%	186	88%
Önnur hverfi	50%	36%	10%	3%	2%	346	86%
Tengsl^{ög} (-)							
Já	48%	40%	9%	3%	2%	360	87%
Nei	49%	35%	13%	2%	1%	182	85%
Tök þátt í fyrri kosningu^{ög} (-)							
Já	52%	36%	9%	2%	1%	390	87%
Nei	40%	43%	12%	3%	1%	152	84%
Stækkun^{ög} (-)							
Auka starfsemiina mikið eða nokkuð	52%	36%	8%	2%	1%	228	89%
Láta staðar numið eftir 20% framleiðsluaukningu	43%	40%	12%	4%	2%	225	83%
Draga nokkuð/mikið úr starfsemi/loka álv erinu	53%	32%	13%	2%	0%	47	85%
Aldur^{ög}							
18 - 29 ára	37%	43%	15%	3%	2%	105	80%
30 - 39 ára	49%	35%	10%	4%	2%	118	84%
40 - 49 ára	45%	42%	10%	2%	1%	126	87%
50 - 59 ára	57%	30%	10%	4%	0%	84	87%
60 ára og eldri	55%	38%	4%	1%	2%	114	93%
Menntun^{ög} (-)							
Grunnskólapróf	50%	41%	7%	2%	0%	107	91%
Framhaldsskólapróf	48%	38%	10%	2%	2%	236	86%
Háskólapróf	48%	37%	11%	4%	1%	198	85%
Starf^{ög} (-)							
Sjómendur og sérfræðingar	48%	38%	9%	4%	1%	141	86%
Sérhæft starfsfólk og tæknar	47%	41%	8%	1%	3%	75	88%
Skrifstofu-, sölu- og þjónustufólk	49%	37%	12%	2%	1%	129	86%
Bændur, sjómenn, véla- og verkafólk	54%	32%	10%	2%	2%	50	86%
Ekki á vinnumarkaði	47%	40%	10%	2%	1%	143	87%
Starfsvettvangur^{ög} (-)							
Ópinber rekstur/stofnun	51%	36%	7%	6%	0%	72	88%
Sv eitarfélag	50%	41%	6%	2%	2%	64	91%
Annað	48%	37%	12%	2%	2%	261	85%
Heimilistekjur^{ög}							
Lægri en 350 þúsund	53%	39%	5%	1%	1%	76	92%
350 - 599 þúsund	53%	34%	13%	1%	0%	95	86%
600 - 849 þúsund	45%	42%	9%	3%	2%	105	87%
850 þúsund eða hærri	52%	34%	9%	3%	2%	99	86%

Marktækur munur er á höpum; *p < 0.05, **p < 0.01, ***p < 0.001,

^{ög} merkir að gögnin uppfylltu ekki forsendur marktæktarprófs.

Flokkarnir Frekar litla og Mjög litla áherslu voru sameinaðir í tölfraeðiúrvinnslu og er marktækt táknuð innan sv.iga.

Tafla 80. Hversu mikla eða litla áherslu telur þú að Hafnarfjarðarbær ætti að leggja á eftirfarandi atriði? – Að bæta aðstöðu til útivistar í og við bæinn - Greiningar

	Mjög mikla	Frekar mikla	Hvorki mikla né litla	Frekar litla	Mjög litla	Fjöldi svarenda	Mjög eða frekar mikla
Heild	43%	42%	7%	5%	3%	597	85%
Kyn							
Karl	43%	41%	7%	5%	3%	300	85%
Kona	42%	43%	6%	5%	3%	297	85%
Hverfi*							
Ásland, Holtöð og Vellir	41%	42%	8%	7%	0%	201	84%
Önnur hverfi	43%	43%	5%	4%	5%	376	86%
Tengsl							
Já	43%	44%	6%	5%	2%	387	87%
Nei	42%	38%	9%	6%	4%	203	80%
Tók þátt í fyrri kosningu							
Já	44%	40%	6%	6%	3%	419	84%
Nei	39%	48%	8%	4%	2%	170	86%
Stækkun⁹⁹ (-)							
Auka starfsemi mikið eða nokkuð	41%	44%	7%	5%	4%	256	85%
Láta staðar numið eftir 20% framleiðsluaukningu	44%	44%	6%	6%	1%	234	87%
Draga nokkuð/mikið úr starfsemi/loka álv erinu	58%	30%	2%	8%	2%	50	88%
Aldur⁹⁹ (-)							
18 - 29 ára	35%	48%	7%	6%	4%	114	83%
30 - 39 ára	41%	44%	6%	6%	3%	126	85%
40 - 49 ára	45%	43%	7%	4%	2%	137	88%
50 - 59 ára	54%	32%	7%	6%	1%	90	87%
60 ára og eldri	42%	41%	7%	6%	5%	130	82%
Menntun*							
Grunnskólapróf	28%	58%	7%	5%	2%	125	86%
Framhaldsskólapróf	46%	39%	5%	6%	4%	256	85%
Háskólapróf	48%	36%	8%	5%	3%	209	84%
Starf⁹⁹ (-)							
Stjómendur og sérfræðingar	50%	34%	8%	5%	3%	145	84%
Sérhæft starfsfólk og tæknar	48%	39%	6%	5%	2%	83	87%
Skrifstofu-, sölu- og þjónustufólk	41%	47%	6%	5%	1%	137	88%
Bændur, sjómenn, véla- og verkafólk	33%	51%	5%	7%	4%	55	84%
Ekki á vinnumarkaði	38%	44%	7%	5%	5%	167	83%
Starfsvettvangur							
Opinber rekstur/stofnun	51%	30%	7%	9%	3%	76	82%
Sv eitarfélag	51%	34%	6%	4%	6%	71	85%
Annað	41%	46%	7%	5%	1%	275	87%
Heimilistekjur⁹⁹ (-)							
Lægrí en 350 þúsund	33%	52%	5%	6%	5%	83	84%
350 - 599 þúsund	41%	49%	5%	5%	1%	106	90%
600 - 849 þúsund	52%	32%	10%	4%	3%	110	84%
850 þúsund eða hærri	43%	44%	6%	5%	2%	102	87%

Marktækur munur er á háþum; * $p < 0.05$, ** $p < 0.01$, *** $p < 0.001$,

⁹⁹ merkir að gögnin uppfylltu ekki forsendur marktæktarprófs.

Flokkarnir Frekar litla og MJög litla áherslu voru sameinaðir í tölfraediurinnslu og er marktækt táknud innan sviga.

Tafla 81. Hversu mikla eða litla áherslu telur þú að Hafnarfjarðarbær ætti að leggja á eftirfarandi atriði? – Að fjölga störfum fyrir sérfræðinga - Greiningar

	Mjög mikla	Frekar mikla	Hvorki mikla né litla	Frekar litla	Mjög litla	Fjöldi svarenda	Mjög eða frekar mikla
Heild	46%	38%	6%	5%	4%	580	85%
Kyn							
Karl	46%	37%	6%	6%	6%	293	82%
Kona	47%	40%	6%	5%	2%	287	87%
Hverfi							
Ásland, Holtó og Vellir	47%	39%	6%	5%	3%	193	86%
Önnur hverfi	46%	38%	6%	5%	5%	366	84%
Tengsl							
Já	47%	39%	5%	6%	4%	373	86%
Nei	45%	39%	9%	4%	5%	200	84%
Tók þátt í fyrri kosningu							
Já	48%	35%	6%	5%	5%	404	84%
Nei	43%	44%	6%	5%	3%	170	86%
Stækkun^{ög} (-)							
Auka starfsemi mikið eða nokkuð	48%	39%	3%	4%	5%	246	87%
Láta staðar numið eftir 20% framleiðsluaukningu	47%	38%	7%	5%	2%	231	85%
Draga nokkuð/mikið úr starfsemi/loka álværunu	42%	38%	13%	6%	2%	48	79%
Aldur*							
18 - 29 ára	43%	45%	5%	5%	2%	110	88%
30 - 39 ára	46%	40%	7%	7%	0%	122	86%
40 - 49 ára	44%	43%	5%	4%	4%	135	87%
50 - 59 ára	56%	20%	9%	6%	9%	87	76%
60 ára og eldri	46%	38%	5%	4%	7%	126	84%
Menntun*							
Grunnskólapróf	39%	48%	3%	6%	5%	122	86%
Framhaldsskólapróf	43%	38%	8%	4%	6%	247	82%
Háskólapróf	55%	33%	5%	5%	2%	204	88%
Starf^{ög} (-)							
Stjórnendur og sérfræðingar	51%	34%	6%	6%	4%	142	85%
Sérhæft starfsfólk og tæknar	44%	44%	8%	4%	1%	80	88%
Skrifstofu-, sölu- og þjónustufólk	47%	41%	5%	5%	2%	131	88%
Bændur, sjómenn, véla- og verkafólk	39%	48%	4%	2%	7%	54	87%
Ekki á vinnumarkaði	48%	34%	7%	6%	6%	163	82%
Starfsvettvangur^{ög} (-)							
Opinber rekstur/stofnun	49%	44%	3%	1%	3%	72	93%
Sv eitarfélag	54%	33%	4%	4%	4%	70	87%
Annað	43%	41%	7%	6%	3%	268	84%
Heimilistekjur^{ög} (-)							
Lægrí en 350 þúsund	48%	33%	5%	8%	8%	80	80%
350 - 599 þúsund	48%	38%	7%	6%	2%	101	85%
600 - 849 þúsund	44%	43%	6%	3%	5%	108	86%
850 þúsund eða hærrí	53%	38%	3%	3%	3%	102	91%

Marktækur munur er á höpum; * $p < 0.05$, ** $p < 0.01$, *** $p < 0.001$.

^{ög} merkir að gögnin uppfylltu ekki forsendur marktæktaþrófs.

Flokkarnir Frekar litla og Mjög litla áherslu voru sameinaðir í tölfraediúrvinnslu og er marktækt táknað innan sviga.

Tafla 82. Hversu mikla eða litla áherslu telur þú að Hafnarfjarðarbær ætti að leggja á eftirfarandi atriði? – Að stuðla að aukinni flokkun sorps - Greiningar

	Mjög mikla	Frekar mikla	Hvorki mikla né litla	Frekar litla	Mjög litla	Fjöldi svarenda	Mjög eða frekar mikla
Heild	39%	36%	11%	8%	5%	585	76%
Kyn							
Karl	36%	39%	11%	8%	7%	290	74%
Kona	43%	34%	11%	8%	4%	295	77%
Hverfi							
Ásland, Holtöð og Vellir	35%	38%	15%	7%	4%	195	74%
Önnur hverfi	41%	36%	9%	8%	6%	370	77%
Tengsl							
Já	39%	39%	9%	8%	6%	379	78%
Nei	40%	31%	16%	8%	5%	201	71%
Tók þátt í fyrri kosningu							
Já	41%	37%	10%	8%	5%	408	78%
Nei	35%	35%	15%	8%	7%	170	70%
Stækkun							
Auka starfsemina mikið eða nokkuð	35%	40%	9%	9%	6%	248	76%
Láta staðar numið eftir 20% framleiðsluaukningu	41%	35%	15%	6%	2%	231	77%
Draga nokkuð/mikið úr starfsemi/loka álv erinu	49%	31%	6%	8%	6%	49	80%
Aldur**							
18 - 29 ára	29%	36%	19%	13%	4%	111	65%
30 - 39 ára	36%	31%	13%	9%	10%	124	68%
40 - 49 ára	40%	41%	10%	5%	4%	135	81%
50 - 59 ára	43%	35%	7%	7%	8%	86	78%
60 ára og eldri	48%	37%	6%	6%	2%	129	85%
Menntun							
Grunnskólapróf	39%	40%	9%	8%	3%	122	80%
Framhaldsskólapróf	40%	35%	12%	7%	6%	252	75%
Háskólapróf	39%	35%	12%	9%	6%	205	74%
Starf							
Sjómendur og sérfræðingar	38%	36%	11%	10%	5%	146	74%
Sérhæft starfsfólk og tæknar	44%	30%	8%	6%	11%	79	75%
Skrifstofu-, sölu- og þjónustufólk	34%	39%	17%	6%	4%	135	73%
Bændur, sjómenn, véla- og verkafólk	33%	44%	10%	12%	2%	52	77%
Ekki á vinnumarkaði	46%	34%	9%	7%	4%	164	80%
Starfsvettvangur							
Opinber rekstur/stofnun	36%	41%	9%	12%	3%	76	76%
Sv eitarfélag	52%	22%	13%	6%	7%	69	74%
Annað	34%	40%	12%	8%	7%	270	73%
Heimilistekjur							
Lægri en 350 þúsund	39%	42%	8%	6%	5%	84	81%
350 - 599 þúsund	44%	33%	13%	7%	4%	103	77%
600 - 849 þúsund	35%	40%	11%	9%	5%	107	75%
850 þúsund eða hærri	41%	31%	12%	7%	10%	101	71%

Marktækur munur er á hópum; * $p < 0.05$, ** $p < 0.01$, *** $p < 0.001$,

Tafla 83. Hversu mikla eða litla áherslu telur þú að Hafnarfjarðarbær ætti að leggja á eftirfarandi atriði? – Að bæta almenningssamgöngur - Greiningar

	Mjög mikla	Frekar mikla	Hvorki mikla né litla	Frekar litla	Mjög litla	Fjöldi svarenda	Mjög eða frekar mikla
Heild	37%	34%	16%	9%	4%	572	71%
Kyn							
Karl	34%	35%	17%	9%	5%	290	69%
Kona	39%	33%	15%	10%	4%	282	72%
Hverfi							
Ásland, Holtöð og Vellir	36%	36%	14%	10%	5%	196	71%
Önnur hverfi	37%	33%	17%	8%	4%	356	71%
Tengsl							
Já	36%	35%	16%	8%	5%	373	72%
Nei	36%	33%	16%	12%	3%	193	68%
Tók þátt í fyrri kosningu							
Já	37%	34%	14%	9%	5%	399	71%
Nei	35%	34%	19%	10%	2%	166	69%
Stækkun							
Auka starfsemina mikið eða nokkuð	36%	33%	16%	10%	5%	248	69%
Láta staðar numið eflir 20% framleiðsluaukningu	38%	36%	17%	8%	2%	224	74%
Draga nokkuð/mikið úr starfsemi/loka álv erinu	38%	35%	10%	6%	10%	48	73%
Aldur							
18 - 29 ára	35%	29%	17%	16%	4%	114	64%
30 - 39 ára	26%	34%	23%	11%	6%	123	60%
40 - 49 ára	37%	37%	15%	8%	4%	133	74%
50 - 59 ára	47%	36%	9%	5%	4%	81	83%
60 ára og eldri	41%	35%	12%	7%	5%	121	76%
Menntun							
Grunnskólapróf	36%	37%	12%	8%	7%	115	73%
Framhaldsskólapróf	38%	33%	16%	10%	4%	243	70%
Háskólapróf	35%	35%	17%	10%	4%	206	70%
Starf							
Stjómendur og sérfræðingar	36%	38%	12%	9%	4%	143	75%
Sérhæft starfsfólk og tæknar	44%	24%	23%	4%	5%	78	68%
Skrifstofu-, sölu- og þjónustufólk	39%	36%	11%	8%	5%	132	76%
Bændur, sjómenn, véla- og verkafólk	25%	33%	20%	20%	2%	51	59%
Ekki á vinnumarkaði	34%	34%	18%	9%	4%	158	68%
Starfsvettvangur							
Opinber rekstur/stofnun	35%	31%	19%	11%	5%	75	65%
Sv eitarfélag	44%	34%	15%	4%	3%	68	78%
Annað	36%	36%	14%	10%	5%	264	72%
Heimilistekjur⁹⁹ (–)							
Lægrri en 350 þúsund	38%	33%	14%	8%	6%	84	71%
350 - 599 þúsund	44%	36%	13%	4%	4%	101	79%
600 - 849 þúsund	33%	38%	17%	8%	5%	104	70%
850 þúsund eða hærri	29%	36%	21%	11%	3%	100	65%

Marktækur munur er á hópum; *p < 0.05, **p < 0.01, ***p < 0.001,

⁹⁹ merkir að gögnin uppfylltu ekki forsendur marktæktarprófs.

Flokkarnir Frekar litla og Mjög litla áherslu voru sameinaðir í tölfraediúrvinnslu og er marktækt táknað innan sviga.

Tafla 84. Hversu mikla eða litla áherslu telur þú að Hafnarfjarðarbær ætti að leggja á eftirfarandi atriði? – Menningu og listir - Greiningar

	Mjög mikla	Frekar mikla	Hvorki mikla né litla	Frekar litla	Mjög litla	Fjöldi svarenda	Mjög eða frekar mikla
Heild	27%	36%	19%	12%	7%	589	62%
Kyn							
Karl	26%	33%	19%	13%	9%	296	59%
Kona	27%	38%	18%	12%	5%	293	65%
Hverfi							
Ásland, Holtöð og Vellir	21%	37%	20%	13%	9%	197	58%
Önnur hverfi	30%	34%	18%	12%	6%	375	64%
Tengsl							
Já	27%	36%	17%	13%	7%	384	63%
Nei	25%	36%	21%	11%	7%	198	61%
Tók þátt í fyrri kosningu							
Já	27%	36%	18%	13%	7%	414	62%
Nei	26%	36%	20%	11%	7%	167	62%
Stækkun							
Auka starfsemina mikið eða nokkuð	24%	32%	20%	14%	10%	250	56%
Láta staðar numið eftir 20% framleiðsluaukningu	26%	41%	18%	10%	4%	234	68%
Draga nokkuð/mikið úr starfsemi/loka álv erinu	32%	38%	12%	14%	4%	50	70%
Aldur							
18 - 29 ára	21%	36%	20%	14%	8%	113	58%
30 - 39 ára	22%	34%	18%	16%	10%	125	57%
40 - 49 ára	21%	41%	21%	13%	4%	135	61%
50 - 59 ára	30%	40%	13%	9%	7%	89	71%
60 ára og eldri	39%	28%	19%	9%	6%	127	67%
Menntun							
Grunnskólapróf	26%	35%	18%	16%	5%	119	61%
Framhaldsskólapróf	28%	34%	17%	11%	10%	253	62%
Háskólapróf	25%	38%	21%	12%	4%	210	62%
Starf							
Stjórnendur og sérfræðingar	27%	39%	14%	16%	3%	146	66%
Sérhæft starfsfólk og tæknar	25%	32%	23%	9%	11%	81	57%
Skrifstofu-, sölu- og þjónustufólk	27%	39%	19%	10%	4%	135	67%
Bændur, sjómenn, véla- og verkafólk	22%	35%	14%	18%	12%	51	57%
Ekki á vinnumarkaði	28%	32%	21%	11%	8%	166	60%
Starfsvettvangur							
Opinber rekstur/stofnun	35%	31%	20%	13%	1%	75	65%
Sv eitarfélag	39%	36%	9%	11%	6%	70	74%
Annað	21%	39%	19%	13%	8%	271	60%
Heimilistekjur							
Lægri en 350 þúsund	31%	27%	21%	14%	7%	81	58%
350 - 599 þúsund	30%	38%	19%	6%	7%	100	68%
600 - 849 þúsund	24%	37%	17%	16%	5%	110	61%
850 þúsund eða hærr	25%	40%	17%	12%	6%	102	66%

Tafla 85. Hversu mikla eða litla áherslu telur þú að Hafnarfjarðarbær ætti að leggja á eftirfarandi atriði? – Að draga úr orkunotkun - Greiningar

	Mjög mikla	Frekar mikla	Hv orki mikla né litla	Frekar litla	Mjög litla	Fjöldi svarenda	Mjög eða frekar mikla
Heild	19%	40%	20%	16%	5%	522	59%
Kyn							
Karl	18%	39%	20%	17%	6%	269	57%
Kona	19%	41%	21%	16%	4%	253	60%
Hverfi*							
Ásland, Holtó og Vellir	18%	38%	20%	22%	2%	178	56%
Önnur hverfi	19%	41%	22%	13%	6%	326	60%
Tengsl							
Já	19%	40%	22%	16%	4%	339	59%
Nei	18%	39%	18%	18%	7%	179	57%
Tók þátt í fyrri kosningu**							
Já	22%	41%	18%	14%	5%	364	63%
Nei	11%	37%	24%	23%	5%	152	48%
Stækkun							
Auka starfsemina mikið eða nokkuð	15%	40%	19%	21%	5%	220	55%
Láta staðar numið eftir 20% framleiðsluaukningu	22%	38%	23%	12%	4%	209	60%
Draga nokkuð/mikið úr starfsemi/loka álv erinu	22%	50%	11%	11%	7%	46	72%
Aldur**							
18 - 29 ára	12%	36%	23%	26%	4%	104	47%
30 - 39 ára	15%	41%	21%	18%	5%	110	55%
40 - 49 ára	12%	47%	25%	11%	4%	123	59%
50 - 59 ára	28%	39%	18%	11%	4%	72	67%
60 ára og eldri	30%	36%	13%	14%	6%	113	66%
Menntun							
Grunnskólapróf	13%	38%	21%	23%	5%	104	51%
Framhaldsskólapróf	20%	40%	20%	16%	5%	225	60%
Háskólapróf	19%	41%	21%	13%	5%	187	60%
Starf							
Stjórnendur og sérfræðingar	19%	43%	22%	12%	4%	130	62%
Sérhæft starfsfólk og tæknar	9%	43%	21%	19%	8%	75	52%
Skrifstofu-, sölu- og þjónustufólk	16%	39%	23%	19%	3%	127	55%
Bændur, sjómenn, v éla- og verkafólk	16%	51%	11%	13%	9%	45	67%
Ekki á vinnumarkaði	25%	34%	20%	18%	4%	137	58%
Starfsvettvangur							
Opinber rekstur/stofnun	16%	47%	22%	12%	3%	68	63%
Sv eitarfélag	25%	43%	16%	11%	5%	63	68%
Annað	14%	41%	21%	18%	6%	248	55%
Heimilistekjur							
Lægrí en 350 þúsund	18%	34%	21%	18%	8%	71	52%
350 - 599 þúsund	16%	41%	21%	18%	4%	95	57%
600 - 849 þúsund	17%	43%	19%	17%	3%	98	60%
850 þúsund eða hærrí	16%	42%	22%	13%	7%	92	59%

Marktækur munur er á hópum; * $p < 0.05$, ** $p < 0.01$, *** $p < 0.001$.

Tafla 86. Hversu mikla eða litla áherslu telur þú að Hafnarfjarðarbær ætti að leggja á eftirfarandi atriði? – Stóriðju – Greiningar

	Mjög mikla	Frekar mikla	Hvorki mikla né litla	Frekar litla	Mjög litla	Fjöldi svarenda	Mjög eða frekar mikla
Heild	13%	19%	19%	21%	29%	568	32%
Kyn***							
Karl	16%	24%	14%	21%	25%	293	40%
Kona	9%	13%	24%	21%	33%	275	22%
Hverfi							
Ásland, Holtó og Vellir	14%	23%	19%	20%	24%	192	37%
Önnur hverfi	12%	17%	19%	21%	31%	360	29%
Tengsl							
Já	13%	20%	19%	19%	30%	367	33%
Nei	12%	17%	19%	25%	27%	195	29%
Tók þátt í fyrri kosningu*							
Já	13%	20%	17%	18%	32%	400	33%
Nei	11%	18%	22%	28%	21%	162	29%
Stækkun***							
Auka starfsemina mikið eða nokkuð	27%	32%	17%	13%	10%	241	59%
Láta staðar numið eftir 20% framleiðsluaukningu	1%	9%	20%	31%	39%	230	10%
Draga nokkuð/mikið úr starfsemi/loka álv erinu	0%	0%	8%	10%	82%	49	0%
Aldur**							
18 - 29 ára	9%	14%	29%	27%	21%	108	23%
30 - 39 ára	12%	24%	21%	17%	26%	121	36%
40 - 49 ára	12%	23%	18%	23%	24%	133	35%
50 - 59 ára	15%	21%	6%	17%	41%	81	36%
60 ára og eldri	15%	14%	17%	19%	35%	125	29%
Menntun							
Grunnskólapróf	11%	14%	21%	23%	31%	113	25%
Framhaldsskólapróf	15%	18%	17%	19%	31%	242	33%
Háskólapróf	10%	23%	19%	22%	26%	206	33%
Starf							
Sjómendur og sérfræðingar	9%	23%	20%	21%	27%	143	32%
Sérhæft starfsfólk og tæknar	18%	29%	10%	15%	28%	79	47%
Skrifstofu-, sölu- og þjónustufólk	13%	17%	18%	25%	27%	126	30%
Bændur, sjómenn, véla- og verkafólk	19%	13%	21%	13%	33%	52	33%
Ekki á vinnumarkaði	10%	13%	22%	23%	32%	158	23%
Starfsvettvangur							
Opinber rekstur/stofnun	8%	15%	20%	28%	28%	74	23%
Sv eitarfélag	7%	19%	24%	15%	34%	67	27%
Annað	16%	24%	15%	19%	26%	262	40%
Heimilistekjur							
Lægri en 350 þúsund	10%	17%	18%	27%	28%	78	27%
350 - 599 þúsund	11%	16%	23%	23%	26%	98	28%
600 - 849 þúsund	14%	17%	18%	20%	30%	105	31%
850 þúsund eða hærri	17%	26%	13%	18%	27%	101	43%

Marktækur munur er á háþum; *p < 0.05, **p < 0.01, ***p < 0.001,

VIÐAUKI III

Tafla 17: Hvað ertu ánægðust/ánægðastur með í tengslum við búsetu í Hafnarfirði?

Annað nefnt:

- Að búa í bæ ekki borg
- Atvinnumál
- Atvinnustarfsemi
- Félagsleg aðstaða fólks
- Gangstígar, góðir
- Gott að eiga hunda
- Góð hverfi
- Góðar verslanir, bestu kjörbúð landsins (Fjarðarkaup), lítil stjórnsýsla, þægilegt
- Göngustígarnir á milli gatnanna í hverfinu. Notalegur staður til að vera á.
- Horft á álverið á hverjum degi, atvinnuskapandi
- Hvenær er sumar, haust ok
- Íbúðarverð
- Laus við Jón Gnarr
- Lítil umferð
- Miðsvæðis
- Nálægast af smábæjunum á höfuðborgarsvæðinu
- Sjálfstæð eining með kjarna/bæjarbrag en samt í borginni
- Sjálfstæður bær, höfn og miðbær
- Sjávarútvegsbær
- Uppbyggingu bæjarins
- Vandræðalaust
- Það er svo mikið sem hægt er að fá þar - þarft ekki að fara í bæinn
- Ökumenn kurteisir
- Öruggt hverfi
- Öryggi
- Öryggi

Tafla 18. Hvað ertu óánægðust/óánægðastur með í tengslum við búsetu í Hafnarfirði?

Annað nefnt:

- Að gatan sem svarandi býr við er aðalumferðargata, Strandgata. Lengi búið að eiga að fara í framkvæmdir en það er aldrei gert.
- Að það skuli ekki vera meira byggt fyrir 60+, samt ekki elliheimili né þjónustuíbúðir
- Búin að borga gatnagerðagjöldin en peningurinn notaður í eitthvað annað en lofað var
- Byggingar og gatnagerð á Völlunum, blokkir við höfnina
- Byggingar-vesen
- Bæjarheild, allt til staðar
- Einelti

- Ekki mikið að hjálpa málum innflytjenda.
- Ekki nógu mikið hlustað á skoðanir bæjarbúa.
- Erfiðleikar við að komast úr Hafnarfirði, þvílíkar krókaleiðir við að komast í Rvk
- Fellt stækkun álvers. Bæjarstjóri hlutlaus og tekur ekki afstöðu
- Félagsmálakerfið
- Fjölskyldumálefni, hækkanir
- Fjölskyldustefna
- Framkvæmdarleysi
- Framkvæmdir og skipulagsmál
- Frístundastyrkur lágur
- Gengur hægt að leggja ljósleiðara
- Há leiga
- Hells angels og álverið
- Hundahald í Áslandi sem á að vera bannað en er greinilega ekki fylgt eftir
- Hundahald og fleiri lög og reglugerðir, vantar eftirlit
- Hvað allt er á niðurleið
- Iðnaðarhverfin, hvernig þau eru fráhrindandi og það sem þeim tengist
- Kvóta-togaraleysi
- Léleg staðsetning á sparkvelli sem er alveg við húsið þeirra
- Lítil smábær á höfuðborgarsvæðinu
- Lokun spítalans
- Með kosningu hafi verið neikvæð í sambandi við Straumsvík
- Miðbærinn ljótur
- Myndi vilja fleiri búsetumöguleika í hverfinu sínu
- Mætti gera meira í umhverfinu í kring
- Mætti vera tréiðnaður
- Nálægð við sjóinn og mannlífið
- Nýju hverfin
- Of lítil löggæsla með umferð, í algjöru lágmarki
- Ólykt, fiskifyla frá höfninni
- Reykjanesbrautin illa varin
- Skritin áhersla á heilsutengda þætti, þarf að skoða betur
- Soldið óánægð með staðsetninguna á sínu hverfi, sér yfir Vellina og finnst þeir soldið ljótir og er á móti álverinu, mislukkað byggingarhverfi, hvernig þeir hafa skipulagt þetta iðnaðarhverfi
- Staðsetning og umhverfi
- Umhverfismál
- Umhverfisslys í bæjarskipulagi
- Vantar fleiri leiguíbúðir
- Vellir langt frá öllu
- Vinir utan bæjar
- Þeir taka ekki upp heimageiðslur
- Þægilegur staður að búa á, ekki mikið um glæpi eða umferð

- Þægilegur staður að búa á, ekki mikið um glæpi eða umferð

Tafla 21. Hver telur þú að sé helsti ávinningur Hafnarfjarðarbæjar af álverinu í Straumsvík? Aðeins þeir sem telja álverið hafa jákvæð áhrif

Annað nefnt:

- Auglýsing fyrir bæinn
- Einnig framkoma stjórnar félagsins til Hafnarfjarðarbæjar
- Fjölbreytt atvinnulíf, öruggar tekjur bæjarins
- Fjölgun húsnæðis - atvinna af byggingu álvers
- Gott að hafa eitt stórt fyrirtæki í bænum
- Góður vinnustaður
- Hefur fært bænum tækifæri á að byggjast upp
- Laðar að sér vel menntað fólk
- Lyftistöng fyrir bæinn
- Stór atvinnuveitandi
- Stórt og öflugt fyrirtæki
- Stutt fyrir fólk í vinnu
- Styrkur fyrir fólkið að hafa stóran vinnuveitandi. Hefur séð breytinguna í gegnum árin. Stöðugleiki í atvinnumálin
- Stöðugt fyrirtæki
- Tekjur og allar tekjur í kringum það og öll félög sem hafa ávinning af því að eiga í viðskiptum við álverið
- Uppbygging
- Þjónusta við verktaka, bryggjan sem þeir byggðu

Tafla 23. En telur þú að álverið í Straumsvík hafi einhver neikvæð áhrif á bæjarfélagið? Aðeins þeir sem telja álverið hafa jákvæð áhrif

Annað nefnt:

- 90 % jákvætt 10% neikvætt
- Ábyggilega
- Álver
- Bara almennt
- Bæði neikvæð og jákvæð
- Dregur ur verðgildi húseigna og fólk er hrætt við mengun
- Einhver ímyndarleg áhrif hjá þröngum hópi náttúrusinna
- Fólk talar um mengun, en maður veit ekki
- Fólk þekkir ekki nógu vel til
- Hamlandi á bæinn með suðurströndinni
- Háspennulínurnar
- Hætta vegna slysa
- Kl. 11 á kvöldin kemur skítur frá kerskálanum
- Klofningur - sumir sem vilja ekki hafa álverið og sumir sem vilja

- Lykt
- Mega láta línuna niður í jörðinna
- Mengun nálægt bæjarstæðinu, verður að passa að koma ekki nær
- Mengun sem starfsfólk gæti orðið fyrir, og mengun á lífríki
- Rafmagnsmengun
- Stóriðjustimpill
- Sundrung
- Sundrung meðal íbúa, sumir vilja álverið aðrir ekki
- Umdeilt í þjóðfélaginu - mengunarvarnir þó mun betri
- Viðhorf til Hafnarfjarðar

Tafla 23. Hver telur þú helst vera neikvæð áhrif álversins í Straumsvík á Hafnarfjarðarbæ? Aðeins þeir spurðir sem telja álverið hafa neikvæð áhrif
Annað nefnt:

- Að fólki viti af álverinu
- Einhæfur vinnustaður, hroki
- Engin neikvæð áhrif
- Er á móti stóriðju almennt og sérstaklega í nágrenni þéttbýlis
- Hafa stóriðju í bænum
- Hefur útbreiðslu bæjarins í áttina að álverinu og að fyrirtækið hefur vafasamt orðspor
- Hefur/takmarkar landnotkun á stóru svæði
- Höfum ekki upplýsingar um hina mengunina
- Komið nóg
- Ljótt
- Neikvæð umræða um stóriðju
- Orðspor Rio Tinto
- Ógeðslegt að hafa þetta þar sem það er, mengun kemur beint inn í húsin
- Óvandað fyrirtæki
- Rafstaurarnir sem liggja yfir Vallahverfið
- Skelfileg sjónmengun, í hvað álið er notað, og erum að nýta auðlindir sem barnabörn fá ekki að nota, þetta er bara svona almennt
- Skuldastaða bæjarins
- Slysahætta
- Staðsetning, of nálægt bænum og stærð
- Stóriðja í túnfætinum er neikvætt
- Stóriðnaður
- Stærð álvers, helgunarsvæði of stórt
- Tekur mikið pláss
- Tekur útivistarsvæði, skemmir þau
- Þetta er álver - margir á móti þeim
- Þróun á byggðinni, komin svolítið ofan í álverið, hvernig skipulagið er, ekki álveri að kenna

Tafla 32. Hvers vegna viltu láta auka starfsemi álversins enn frekar? Aðeins þeir sem vilja auka starfsemi álversins (mikið eða nokkuð)

Annað nefnt:

- Atvinnuskapandi og tekjur fyrir bæinn. Hugsanlega aukning íbúa
- Auka atvinnu, vel borguð vinna
- Auka ef byggðar hljóðmanir í kring
- Auka umfangið
- Álverið er fyrir hendi, á að auka í þeim sem er fyrir hendi frekar en að fjölga álverum almennt, jákvæð áhrif á Hafnarfjörð
- Bjarga bæjarfélaginu
- Búið að vera svo lengi hérna, er ekkert að fara, það er ekki jafn mikil mengun af þessu í dag og var áður, skapar atvinnu, er samt ekkert fylgjandi stóriðjustefnu
- Engin haldbær rök fyrir annarri starfsemi
- Ég vann við Hafnarfjarðarhöfn, var ágætis vinna og skilaði höfninni vinnu, bæði skip og þjónustu
- Fara síður, kaupa meiri orku
- Fjármagn - auka framleiðslugetu álversins. Framleiða úr efninu
- Framtíð Hafnarfjarðar
- Fyrirtækið geti stækkað og dafnað, atvinna aukist
- Fyrst það er hvort eð er þá breytir ekki miklu hvort það sé aðeins stærra
- Gefur meira til þjóðarinnar og aukinn gjaldeyri
- Gott að auka alla starfsemi
- Gott fyrirtæki, eykur tekjur, eykur líkur á að raflínur verði lagðar í jörð
- Góður vinnuveitandi. Öruggur greiðandi. Ekki fjölga álverum, frekar stækka núverandi álver
- Hagkvæmt, þriðjungur af útflutningstekjum þjóðarinnar. Mótvægi við sjávarútvegi. Einhvers konar iðnaður, ekki endilega ál
- Halda uppi þjónustu og velferð í Hafnarfirði og koma einhverju af stað í stóra samfélaginu - Íslandi
- Hef ekki séð neitt annað sem gefur mörg störf
- Heimsmarkaður á áli, atvinnumöguleikar hjá bæjarbúum
- Meiri atvinna. Þarf vegna árferðisins í dag, Hafnarfjarðarbær þarf á því að halda til að fara ekki á hausinn
- Meiri framleiðsla
- Meiri hagnaður, aukin störf
- Meiri tekjur, allt stopp
- Meiri tekjur og fleiri fyrirtæki sem þjónusta Alcan
- Meiri tekjur og meiri atvinna, uppbygging og fjárfesting og fleiri afleidd störf
- Meiri tekjur, Hafnarfjörður blómastar meira, meiri möguleikar á vinnu
- Nauðsyn, ekkert annað í boði
- Skárra að stækka eitt en að byggja önnur
- Stöðug vinna og vel borguð vinna, tækninni fleygir fram í sambandi við mengun og aðra hluti
- Til að auka rekstrareiningu fyrirtækisins. Nútímavæða, skapa störf
- Vantar ekki alltaf fleiri starfsmenn í það sem verið er að gera
- Vegna skuldsetningu bæjarins
- Veit ekki af meiri atvinnu
- Vellir losna við línur
- Það er komið og þá skiptir smá auka ekki máli. Skapar tekjur

- Það myndi líklega hafa í för með sér endurnýjun tækjabúnaðar, sem myndi hafa í för með sér minni mengun
- Þjóðina vantar fleiri undirstöður

Tafla 34. Hvers vegna viltu láta staðar numið eftir þær framkvæmdir sem nú standa yfir? Aðeins þeir spurðir sem vilja láta staðar numið eftir 20% framleiðsluaukningu

Annað nefnt:

- Athuga hvort er eðlilegt í sambandi við frekari stóriðju
- Ef stækka ætti enn frekar þá fer eftir því hvernig ætti að stækka og hversu mikið
- Ef það er hagkvæmt þá ætti alveg að halda áfram að stækka
- Ekki búið að upplýsa um afleiðingar
- Ekki hrúga allri svona starfsemi á einn stað á landinu - setja upp annars staðar
- Fínn grunnur fyrir bæjarfélagið, byggja ofan á þetta
- Finnst að álverinu eigi að vera komið upp í Helguvíkinni
- Finnst aðeins þurfa að kanna hver ávinningurinn er áður en haldið yrði áfram með stækkun
- Gefa sér meiri tíma
- Heldur að það ætti ekki að eyða meiri pening í þetta
- Hljómar eins og minna vesen, og náttúran í kring svo falleg
- Líkar illa við að þeir hótuðu að hætta ef þeir fengu ekki að stækka. Hafnarfjörður gerði mistök með því að byggja Vellina
- Meta það eftir þann tíma sem þessar eru búnar og athuga hvort eigi að halda áfram þá
- Nóg af álverum til
- Sé þetta ekki sem framtíðaratvinnugrein
- Spurning um orku, virkjanir og allt sem því fylgir - ekki hægt að gera endalaust
- Stækkun annars staðar en hjá höfuðborgarsvæðinu
- Það ber að skoða málið upp á nýtt
- Það þarf að hugsa hvar á að fá orkuna, hún er ekki ótæmandi. Hef áhyggjur að það verði ekki nægileg orka
- Það þyrfti að sjá hvort að þetta gangi betur þessar framkvæmdir sem eru núna, ef það gengur vel mætti halda áfram stækkun, annars ekki
- Þoli ekki þetta fyrirtæki
- Treystir fyrirtækinu ekki alveg nógu vel
- Upplýsingaleysi
- Úrelt
- Vantar vinnu fyrir fólk
- Vegna þeirra viðhorfa sem eru almennt í þjóðfélaginu núna
- Vegna þess að svo mörgum spurningum er ósvarað, myndi vilja stækka en erfitt að segja þegar maður veit ekki að það yrði bara til góðs
- Við þurfum að fara varlega með orkuna okkar
- Vil láta endurskoða það þá, finnst sjálfsgagt að leyfa stækkun
- Vil sjá hvort það er ekki hægt að nýta orku betur
- Virkar neikvætt á marga, stoppa þetta núna

Tafla 41. Myndir þú vilja setja einhver skilyrði fyrir stækkun álversins í Straumsvík? Hvaða skilyrði? Aðeins þeir sem vilja frekari stækkun

Annað nefnt:

- Að fyrst sé horft til Hafnfirðinga í uppbyggingu, stjórnun og vinnu
- Bestu kröfur á nútímarekstri í dag
- Eftir almennum reglum og lögum
- Ekkert umfram þar sem heilbrigðiseftirlitið myndi segja til um
- Gefa þeim sem ekki hafa unnið áður í álveri tækifæri líka
- Kjósa um það
- Loka vel af
- Miklar framfarir - halda þeim áfram
- Nýjustu tækni
- Sem til staðar eru
- Sjáist ekki úr glugganum hans
- Sömu skilyrði og samið var um þegar kosið var um stækkun
- Undir eftirliti
- Þvinga Rio Tinto til að vera ekki með þrælavinnu. sbr í öðrum löndum

Tafla 41. Myndir þú vilja setja einhver skilyrði fyrir stækkun álversins í Straumsvík? Hvaða skilyrði? Aðeins þeir sem finnst koma til greina að stækka álverið að uppfylltum ákveðnum skilyrðum og vilja láta draga úr/hætta starfsemi álvers eða láta staðar numið eftir stækkunarframkvæmdirnar nú

Annað nefnt:

- Að það kæmu þá engin önnur álver
- Allur útblástur hreinsaður með vatni eða sjó
- Ef að það væri flutt vel út fyrir bæjarmörk. Á einhvern stað þar sem mengun væri ekki vandamál. Eða að því uppfylltu að hægt væri að koma því upp að engin mengunarhætta sé til staðar sem hann telur ekki vera hægt
- Ef ekki þyrfti að nota meiri orku. Á landsvísu komið
- Ef það væri stækkað ofan í jörðina
- Ef þeir hafa einhverja ástæðu til að stækka þá er það kannski betra
- Einhver skilyrði, helst hafa þetta bara svona
- Ekkert spes
- Ekki að vera að auka og auka
- Ekki loka alveg á það
- Gera annars staðar en á Íslandi
- Hvernig stækkað
- Kosningar
- Má skoða alla hluti
- Með tímanum
- Mætti alveg koma með skilyrði –má alveg skoða það
- Skilyrði sem yrði að fara vel í gegnum

- Vinna eitthvað úr álverinu í staðinn fyrir að stækka
- Það þyrfti að sjá hvort að þetta gangi betur þessar framkvæmdir sem eru núna, ef það gengur vel mætti halda áfram stækkun annars ekki

Tafla 46. Af hverju myndir þú ekki taka þátt í kosningunni? Aðeins þeir sem myndu ekki taka þátt í íbúakosningu

Annað nefnt:

- Ekki eyða tíma í það
- Ekki ríkisborgari
- Finnst nóg komið af slíku
- Framtaksleysi
- Kýs ekki um svona lagað
- Nóg annað að snúast í
- Óþarfi að stækka
- Tekur lítið þátt í slíku
- Vil bara alls ekki að þetta verði

VIÐAUKI IV

Umræðuramma

Viðhorf til álversins í Straumsvík, umhverfis- og atvinnumála í Hafnarfirði

VERKEFNI FYRIR UMRÆÐUR

Fyrirmæli	Spurningar / efni	Afrakstur
<p>U.þ.b. 10 mín.</p> <p><i>Þáttakendur fá stutt verkefni áður en umræður hefjast</i></p>	<p>Kærar þakkir fyrir að taka þátt í umræðuhópnum. Áður en við byrjum vil ég biðja ykkur um að taka ykkur smá stund til að hugsa um styrkleika og veikleika Hafnarfjarðarbæjar. Ég vil biðja ykkur um að hafa sérstaklega í huga atvinnumál og umhverfismál.</p> <p>Vinsamlegast punktaðu niður það sem kemur upp í huga þinn á þetta blað.</p> <p>Geymið blaðið, við munum nota það í umræðunum hér á eftir.</p>	<p><i>Hjálpar þátttakendum að undirbúa sig fyrir umræðuefnið og auðveldar þeim þátttöku í umræðunum.</i></p>

RÝNIHÓPARAMMI

Fyrirmæli	Spurningar / efni	Afrakstur
<p>U.þ.b.10 mín.</p> <p><i>Nefnið ekki álverið í Straumsvík á þessum tímapunkti</i></p>	<p>1. Kynning</p> <p>Umræðustjóri</p> <ul style="list-style-type: none"> • Nafn • Félagsvísindastofnun • Óháður aðili <p>Ferlið</p> <ul style="list-style-type: none"> • Nafnleyndar og trúnaðar er gætt • Engin rétt eða röng svör • Allar skoðanir eru jafn mikilvægar og við virðum skoðanir hvers annars • Umræðurnar verða teknar upp <p>Þátttakendur</p> <ul style="list-style-type: none"> • Nafn, áhugamál, starf? • Hversu lengi hefur þú búið í Hfj? • Hvar bjóst þú áður? 	<p><i>Kynning á umræðustjóra, ferlinu og þátttakendum</i></p> <p><i>Fá fram tilfinningu fyrir Hafnarfirði sem bæjarfélagi og búsetuvali.</i></p>

Fyrirmæli	Spurningar / efni	Afrakstur
<p>U.þ.b. 15 mín</p> <p>Biðja fólk að hafa í huga hvort það punktaði niður e-ð um atvinnumál í upphafsverkefninu.</p>	<p>2. Hugmyndir um atvinnumál í Hafnarfirði</p> <p>Þegar ég nefni atvinnumál í Hafnarfirði, hvað kemur fyrst upp í huga ykkar?</p> <ul style="list-style-type: none"> • Af hverju koma þessi atriði fyrst upp í huga ykkar? • Hafa atvinnumálin í Hafnarfirði tekið einhverjum breytingum? Hvaða breytingum? Hvenær gerðist það? • Hverjir eru styrkleikar bæjarfélagsins í atvinnumálum? • Hverjir eru veikleikar bæjarfélagsins í atvinnumálum? • Hvað ætti Hafnarfjarðarbær að leggja mesta áherslu á varðandi atvinnumál í bæjarfélaginu? 	<p><i>Að fá fram hugmyndir fólks um stöðu atvinnumála í Hafnarfirði. Styrkleika og veikleika bæjarins og framtíðarverkefni.</i></p>
<p>U.þ.b. 15 mín</p> <p>Biðja fólk að hafa í huga hvort að punktaði niður e-ð um umhverfismál í upphafsverkefninu.</p>	<p>3. Hugmyndir um umhverfismál í Hafnarfirði</p> <p>Þegar ég nefni umhverfismál í Hafnarfirði, hvað kemur fyrst upp í huga ykkar?</p> <ul style="list-style-type: none"> • Af hverju koma þessi atriði fyrst upp í huga ykkar? • Hafa umhverfismálin í Hafnarfirði tekið einhverjum breytingum? Hvaða breytingum? Hvenær gerðist það? • Hverjir eru styrkleikar bæjarfélagsins í umhverfismálum? • Hverjir eru veikleikar bæjarfélagsins í umhverfismálum? • Hvað ætti Hafnarfjarðarbær að leggja mesta áherslu á varðandi umhverfismál í bæjarfélaginu? 	<p><i>Að fá fram hugmyndir fólks um stöðu umhverfismála í Hafnarfirði. Styrkleika og veikleika bæjarins og framtíðarverkefni.</i></p>

Fyrirmæli	Spurningar / efni	Afrakstur
U.þ.b. 15 mín.	<p>4. Hugmyndir um álver Rio Tinto Alcan í Straumsvík</p> <p>Hvað kemur fyrst upp í huga ykkar þegar ég nefni álver Rio Tinto Alcan í Straumsvík?</p> <ul style="list-style-type: none"> • Af hverju koma þessi atriði fyrst upp í huga ykkar? • Hafið þið einhverjar tengingar við álverið? Hafið þið unnið þar eða einhver í ykkar fjölskyldu eða vinahópi? • Hefur skoðun ykkar á álverinu breyst? <ul style="list-style-type: none"> ○ Hvenær breyttist skoðunin? ○ Af hverju? • Hverjir eru helstu kostir og gallar fyrir bæjarfélagið að hafa Álver í Straumsvík? 	<p><i>Fá fram hugmyndir fólks um álverið. Hafa hugmyndirnar breyst (t.d. vegna kreppunnar, aukinnar umhverfisvitundar?)</i></p>
U.þ.b. 15 mín.	<p>5. Hugmyndir um breytingar á starfsemi álversins</p> <p>Hver finnst ykkur að framtíðarþróun varðandi starfsemi álversins í Straumsvík ætti að vera?</p> <ul style="list-style-type: none"> • Ætti að auka starfsemina, halda henni óbreyttri eða draga úr henni? • Af hverju? • Skiptir máli hvenær ráðist yrði í stækkun, t.d. ef það yrði innan tveggja til þriggja ára? • Skilyrði fyrir stækkun? <p>Er mögulegt að sætta sjónarmið þeirra sem vilja huga að umhverfisvernd og þeirra sem vilja auka álframleiðslu?</p> <ul style="list-style-type: none"> • Með hvaða hætti? 	<p><i>Framtíðarsýn varðandi álverið í Straumsvík. Ræða umhverfisvitund vs. álframleiðsla</i></p>
U.þ.b. 10 mín	<p>6. SAMANTEKT</p> <p>Í lokin langar mig að biðja ykkur um að velta fyrir ykkur hver væru sterkustu rökin fyrir því annars vegar að stækka álverið og hins vegar að stækka það ekki</p>	<p><i>Gefa þátttakendum færi á að taka saman hugsanir sínar og koma því á framfæri sem e.t.v. hefur ekki verið rætt í hópnum.</i></p>



Fyrirmæli	Spurningar / efni	Afrakstur
	<p>Biðja þátttakendur um að skrifa stutta setningu til að lýsa helstu rökum fyrir því að:</p> <p>A. Stækka álverið í Straumsvík B. Stækka ekki álverið í Straumsvík</p> <p>Hefur eitthvað af því sem hefur komið fram hér í dag fengið ykkur til að endurskoða afstöðu ykkar til framtíðarþróunar starfsemi álversins í Straumsvík?</p> <ul style="list-style-type: none">• Hefur eitthvað gert ykkur neikvæðari gagnvart stækkun álversins?• Hefur eitthvað gert ykkur jákvæðari gagnvart stækkun álversins? <p>Er eitthvað varðandi það sem við höfum rætt hér í dag sem ykkur liggur á hjarta og þið viljið koma á framfæri að lokum?</p>	



Skrifið niður það sem kemur fyrst í huga ykkar.

Hugsið sérstaklega um atvinnumál og umhverfismál

Styrkleikar/kostir Hafnarfjarðar

1. _____
2. _____
3. _____
4. _____

Veikleikar/gallar Hafnarfjarðar

1. _____
 2. _____
 3. _____
 4. _____
-



Það ætti að stækka álverið í Straumsvík vegna þess að

Það ætti ekki að stækka álverið í Straumsvík vegna þess að
